

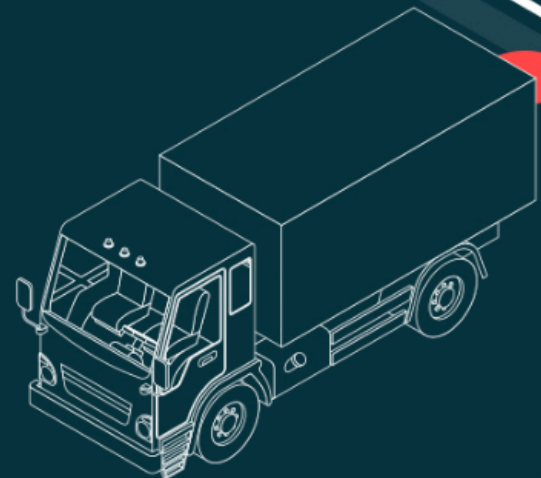
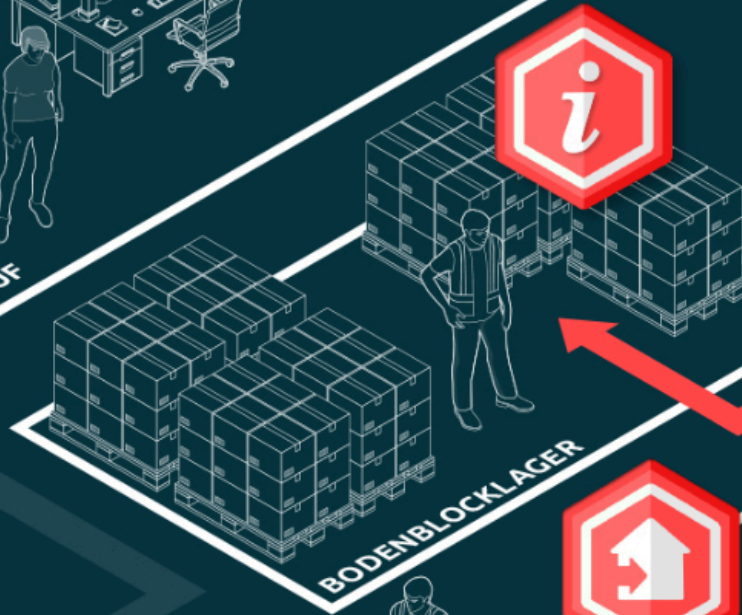


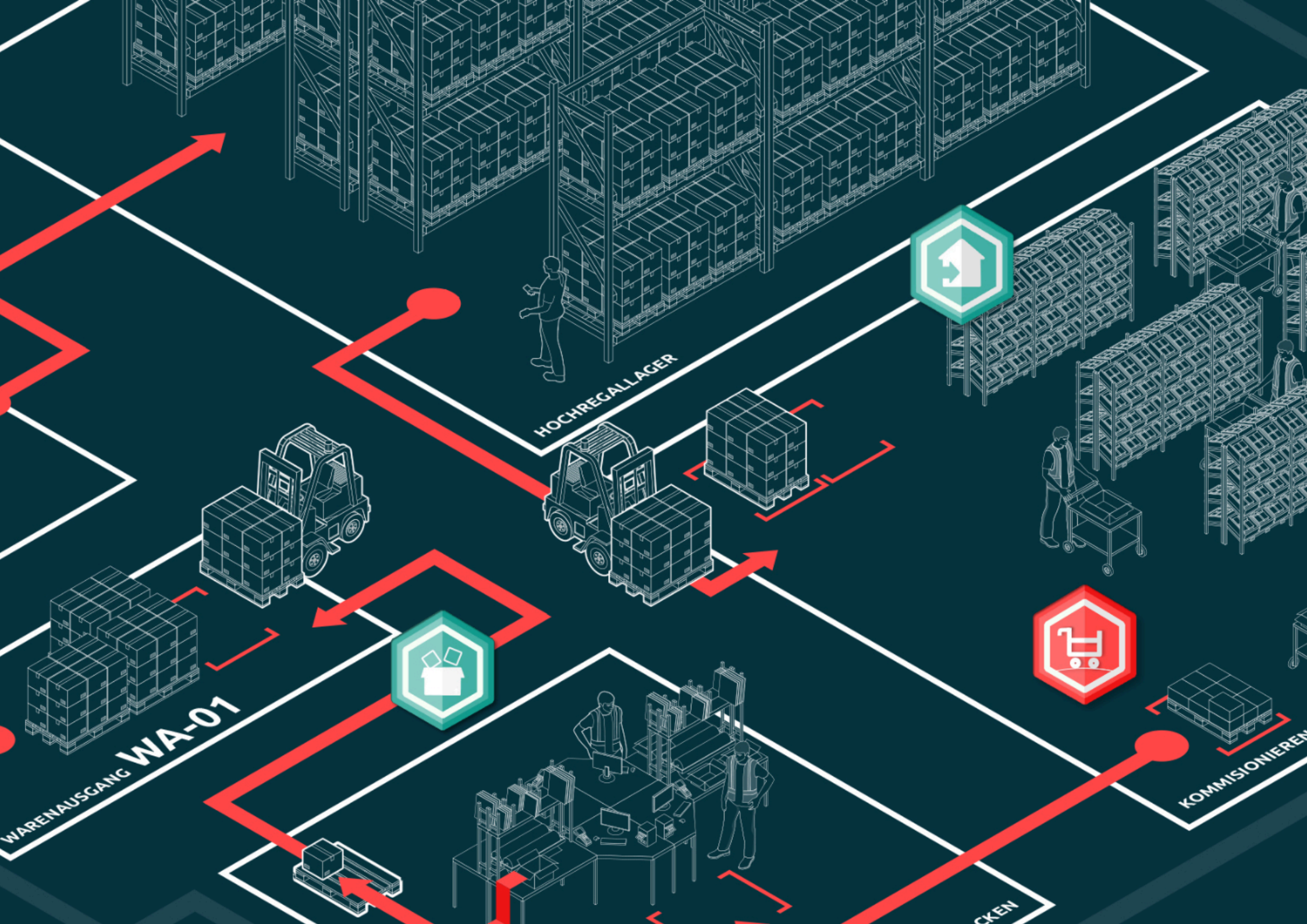
Warehouse Star

**ERSTE SCHRITTE**

# INHALT

Einführung.....	4
Web App Stammdaten.....	8
Web App Wareneingang .....	18
Mobile App Wareneingang .....	38
Mobile App Einlagerung .....	54
Web App Kommissionierung .....	70
Mobile App Kommissionierung .....	92
Web App Verpacken.....	102
Web App Warenausgang .....	118





## Willkommen bei unserem Tutorial!

**In unserem Tutorial betrachten wir ein Logistik-Unternehmen, das seinen Kunden (z.B. Versandhäusern, Online-Shops etc.) die Dienstleistung anbietet deren Produkte zu lagern und den notwendigen Logistik-Prozess nach Bestellungseingang auszuführen. Dies beinhaltet die Kommissionierung der einzelnen Bestellungen, die Verpackung und Vorbereitung für den Versand.**

Schlüpfe in die Rolle unserer Kollegen\*innen **Jennifer** aus der **Verkaufsabteilung**, der **Lageristen\*innen Anna** und **Lars**, des **Disponenten Simon**, des **Kommissionierers Alex** und des **Verpackers Benjamin** und folge unserem Schritt-für-Schritt Tutorial, dass Dir einen Einblick in die wichtigsten Funktionalitäten des Warehouse Star gibt!

Das Tutorial ist in mehrere Abschnitte gegliedert. In jedem dieser Abschnitte schauen wir uns eine Web- oder Mobile App an und benutzen sie, um bestimmte Aufgaben zu erledigen.

Zuerst sehen wir uns die Stammdaten an, damit Du Dir einen Eindruck über das ganze Lager machen kannst. Danach erstellen wir ein AVIS für eine ankommende Lieferung, wir buchen sie im Wareneingang sobald sie ankommt und lagern sie in einen Regalplatz ein. Im Anschluss bearbeiten wir eine Bestellung, die wir bekommen haben, indem wir für die

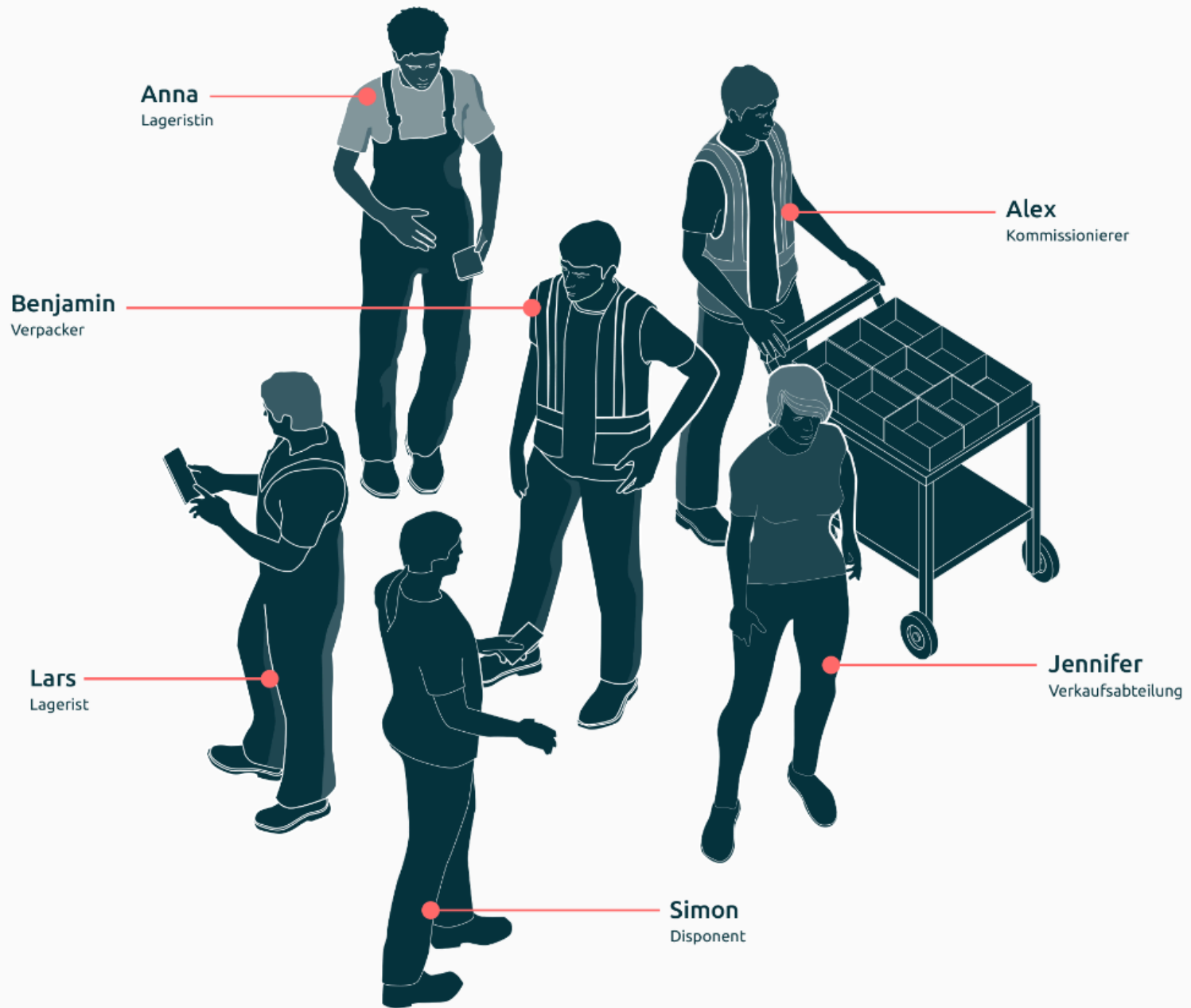
in der Bestellung enthaltenen Artikel einen Kommissionierauftrag erstellen. Anhand der Kommissionierliste picken wir alle bestellten Artikel und bringen sie zum Verpackungsbereich. Dort verpacken wir die bestellten Artikel in einer dafür geeigneten Verpackung und schließlich lassen wir sie zum Warenausgang bringen, wo die Bestellung für die Abholung durch den Versanddienstleister bereitgestellt wird.

Nachdem Du jede Aufgabe erfolgreich durchgeführt hast, kannst Du am Ende des jeweiligen Abschnitts ein **Häkchen** setzen. So weißt Du genau was Du Dir schon angesehen hast und wo Du weitermachen kannst, wenn Du Dich das nächste Mal in das Kundencenter einloggst.

In unserer Navigation auf der rechten Seite Deines Browserfensters werden alle Abschnitte des Tutorials angezeigt. Bei den von Dir "abgehakten" Aufgaben erscheint ein weißer Kreis mit einem Häkchen.

Um das ganze Tutorial einmal durchzuspielen, wirst Du ungefähr **30-60 Minuten** brauchen.

Falls Du irgendwo nicht weiterkommst oder Fragen hast, kannst Du uns gerne eine Email schreiben an [wecare@bitergo.de](mailto:wecare@bitergo.de).



**Anna**  
Lageristin

**Alex**  
Kommissionierer

**Benjamin**  
Verpacker

**Lars**  
Lagerist

**Jennifer**  
Verkaufsabteilung

**Simon**  
Disponent

## Web Apps für Deinen Browser - Schnell, sicher und immer aktuell

**Alles was Du brauchst um die Web Apps zu testen ist ein Computer und ein Internet-Browser.**

Öffne **www.warehouse-star.de**.

**Klicke auf den Button „Jetzt gratis testen“.**

Nachdem Du den Registrierungsprozess abgeschlossen hast, öffnet sich das Kundencenter.

Hier findest Du alle Warehouse-Star Apps!

Wähle die gewünschte Web-App aus und klicke auf den Link „Web App“.

Es öffnet sich ein neuer Tab in Deinem Browser mit einem Login-Fenster. **Gebe zur Anmeldung Deine Zugangsdaten ein (Deine Email-Adresse und das Passwort, dass Du für das Kundencenter erstellt hast).**

## Mobile Apps für Android - Mobil und Schlank für die Hand

Zum Testen der Mobile-Apps benötigst Du ein Smartphone mit einem Android-Betriebssystem - mind. Android 5 oder höher. Wenn Du auf eine Mobile App klickst, erscheint eine Karte mit zwei QR Codes. Scanne den ersten QR-Code mit Deinem Smartphone um die entsprechende Mobile App Installationsdatei herunterzuladen.

Der Download beginnt sofort nach Deiner Bestätigung auf Deinem Gerät. Nachdem Du die App erfolgreich heruntergeladen hast, tippe in Deinem Download-Order auf den Dateinamen um sie zu installieren. Nach der Installation erscheint die App auf Deinem Android-Homescreen.

Tippe auf das Icon um die App zu starten! Beim erstmaligen Starten der App wirst Du nach der Adresse des Servers gefragt! Tippe auf das QR-Code Symbol und scanne den zweiten QR-Code aus der Karte. Dieser QR-Code ist für Dich erstellt worden. Darin enthalten sind Deine Anmelde Daten und die Server-Adresse, damit Du diese nicht jedesmal selbst eingeben musst.

**Jetzt bist Du startklar!**

# Hallo Aaron, willkommen in Deinem Kundencenter










Noch  
**30**  
Tage im Testzeitraum

[Kundenservice kontaktieren](#)

Du hast  
**0%**  
des Tutorials geschafft!

[Schnellstart](#)

[Zum Tutorial](#)

 <b>Inventur</b> Web App Mobile App	 <b>Kommissionierung</b> Web App Mobile App	 <b>Auskunft</b> Web App
 <b>Korrektur</b> Web App Mobile App	 <b>Stammdaten</b> Web App	 <b>Verpacken</b> Web App
 <b>Warenausgang</b>	 <b>Wareneingang</b>	 <b>Versand</b>



## Wareneingang Mobile app



### App herunterladen

Die Dialogführung unterscheidet die Vereinnahmung gegen Artikelstamm (manuelle Vereinnahmung) oder gegen eine avisierte Lieferung in Form von Bestellungen. Der mobile Dialog ist optimiert für die schnelle Bearbeitung vor Ort.

### Dein persönlicher QR-Code

Scanne diesen Code mit deiner installierten App.

Beim erstmaligen Starten der App wirst Du nach der Adresse des Servers gefragt! Tippe auf das QR-Code Symbol und scanne Deinen persönlichen QR-Code, den Du direkt neben diesem Text findest!





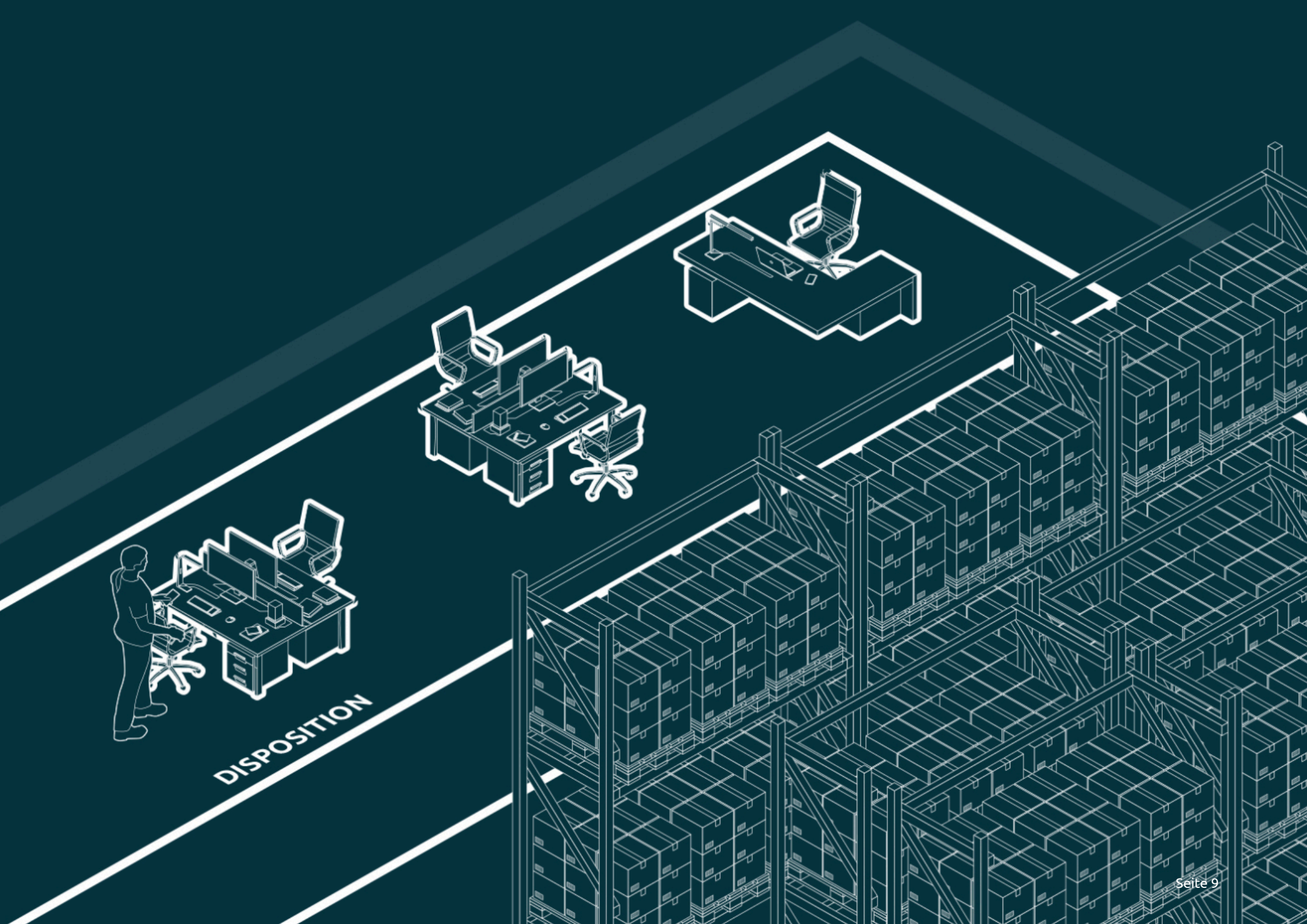
Warehouse Star

# STAMMDATEN

WEB APP







DISPOSITION



## Jennifer

Verkaufsabteilung

**Jennifer** arbeitet im Verkauf! Sie ist verantwortlich für die Pflege der Stammdaten und sorgt mit Hilfe des Warehouse Star dafür, dass immer genug Ware im Lager vorhanden ist! Sie bucht neue Lieferungen ins System und gibt sie für den Wareneingang frei. **Jennifer wird Dir jetzt eine Einführung in die WebApp Stammdaten geben!**



## Die Stammdaten sind der zentrale Dreh- und Angelpunkt in deiner digitalen Lagerverwaltung.

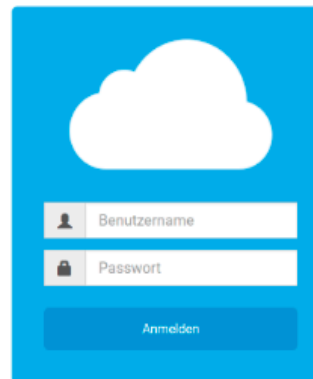
Nach erster Erfassung beim Einrichten deines Lagers müssen diese konsequent gepflegt und aktualisiert werden, damit die Aufträge in deinem Lager effektiv und problemlos abgearbeitet werden können. Die Stammdaten geben dir wichtige Informationen zu einem Artikel und beeinflussen das Handling innerhalb des Lagers. Anhand von Informationen wie Maße und Gewicht kannst du z.B. den geeigneten Lagerort ermitteln.

Deine Bestände zeigen Dir, wie viel Ware im Lager ist und wann Nachschub benötigt wird.

Sämtliche Daten können entweder über eine EDI-Schnittstelle, über CSV-Import oder manuell über die Web-Oberfläche eingegeben werden.

### logistics mall Single Sign On

Bitte melden Sie sich mit Ihrem Benutzernamen und  
Kennwort an:



The login form is contained within a blue rounded rectangle. At the top of this rectangle is a white cloud icon. Below the icon are two input fields: the first is labeled 'Benutzername' with a person icon, and the second is labeled 'Passwort' with a lock icon. At the bottom of the rectangle is a blue button labeled 'Anmelden'.

**Klicke auf den Button in Deinem Kundencenter um die Web App Stammdaten zu öffnen.** Es öffnet sich ein neuer Tab in Deinem Browser mit einem Login-Fenster. Gebe zur Anmeldung Deine Zugangsdaten ein (Deine Email-Adresse und das Passwort, dass Du für das Kundencenter erstellt hast).

Zunächst legst du einen Artikelstamm an. Unter Artikelstammdaten versteht man die grundlegenden Stammdaten eines Artikels (z.B. „Reinigungs-Tabs langanhaltende Frische 60 Stck.“)



## Navigation

Artikelstamm

Stückliste

Lagerplatz

Lagerplatz-Stamm

Feld

Lagertyp

Lager

Partner

LHM-Stamm

Carrier-Route

T &lt;Ungefiltert&gt;

Schnellfilter

Nummer	Mengen-Typ	Bez.	Bem.
000001	Zählbar	BLEND-A-DENT Reinigungs Tabs langanhaltende Frische (60 St.)	BLEND-A-DENT Reinigungs Tabs Langanhaltende Frische biel
000002	Zählbar	BLEND-A-DENT Super Haftcreme Neutral (40 g)	BLEND-A-DENT Super-Haftcreme Extra Stark Neutral für Dric
000003	Zählbar	BLEND-A-MED Classic Duopack	Zahnpasta mit bis zu 12 Stunden Langzeitwirkung.
000004	Zählbar	Oral-B Sensitive Zahnpulung 500ml	Zur wirksamen Behandlung von Hypersensibilität. Kaliumnitrat
000005	Zählbar	BRAUN IRT Compact 3020 CO	Ohrthermometer für schnelle Fiebermessung im Ohr. Ideal fi
000006	Zählbar	Pampers Baby Dry Gr.4 Maxi 7-18kg MonatsBox, 174 Stück	Ihr Baby ist auch nachts sehr aktiv und bewegt sich im Schlaf
000007	Zählbar	Pampers Feuchte Tücher Babyfresh Vorteilspack Giga, 768 Tücher	Pampers Baby Fresh Feuchttücher reinigen die Haut ihres Bab
000008	Zählbar	Pampers Feuchte Tücher Sensitive Box, 56 Tücher	Manche Babys brauchen noch etwas mehr Schutz als andere.
000009	Zählbar	Pampers New Baby Windeln Gr.1 Newborn 2-5 kg Tragepackung, 27 S	Die Haut Ihres Neugeborenen braucht besonderen Schutz. P
000010	Zählbar	Head & Shoulders Shampoo Classic, 2er Pack (2 x 300 ml)	Seit 1950 ist head&shoulders führend in der Erforschung vor
000011	Zählbar	Head & Shoulders Anti-Schuppen Shampoo apple Fresh, 6er Pack (6 x	Seit 1950 ist head&shoulders führend in der Erforschung vor
000012	Zählbar	Gillette Retro-Aufbewahrungsbox für Rasierer und Klängen in schwarz	Praktische Aufbewahrungsbox aus matt-gefärbtem Blech un
000013	Zählbar	Wella Professionals Finish unisex, Dynamic Fix 45 Sec. Modellierung / Spr	Keine Zeit? Ideal für die schnelle Frisur in 45 Sekunden. Zum
000014	Zählbar	Ariel Regulär Color und Style XXL-Tragepackung - 83 Waschladungen	Mit Ariel mit Actilift (TM) Color & Style bleibt Ihre farbige Wä
000015	Zählbar	Ariel Professional Color flüssig, 85 Waschladungen	Maximale Waschkraft für strahlend weiße Wäsche. Exzellenb
000016	Zählbar	Ariel Professional Color, 130 Waschladungen	Maximale Waschkraft für strahlend weiße Wäsche. Exzellenb
000017	Zählbar	Lenor Energy Clear Blue Flasche, 2er Pack (2 x 950 ml)	4 x längere Frische durch neue Technologie. Spürbar weicher
000018	Zählbar	Duracell DUR019058 Plus Power AAA Batterien (24 Stück)	24x AAA (Micro). Farbe: silber. Gerätetyp: Batterie. Batterie-/
000019	Zählbar	Duracell DUR019201 Plus Power D Batterie	Mit den Duracell Plus Power Batterien können Sie zahlreiche
000020	Zählbar	Swiffer Staubmagnet Starterset (Griff mit 3 Tücher)	Der Swiffer Staubmagnet besteht aus tausenden Mikrofaser
000021	Zählbar	Swiffer Trocken Wischtücher 18er 'Olympia', 2er Pack (2 x 18 Tücher)	Zusammen mit dem Swiffer Bodenwischer (separat erhältlich
000022	Zählbar	Swiffer Wet Wischtücher Nachfüllpackung, 4er Pack (4 x 12 Stück)	Mit Eimer und Wischlappen feucht zu wischen, kann viel Zeit
000023	Zählbar	Meister Proper Professional Regulär, 95 Waschladungen	Tiefensauber schon bei niedrigen Temperaturen. Exzellente
000024	Zählbar	Meister Proper EXPRESS Schmutzradierer, 6er Pack (6 x 2 Stück)	Ob drinnen oder draußen – mit dem Meister Proper EXPRES
000025	Zählbar	Meister Proper PROFESSIONAL Allzweckreiniger Zitrus, 10 Liter	Der Allzweckreiniger ist extrem flexibel, da er vielseitig einse
000026	Zählbar	Ace Fleckentferner mit Farbschutz Flüssig, 2er Pack (2 x 2 l)	Der flüssige Ace Fleckenentferner ist die perfekte Lösung, ur
000027	Zählbar	Fairy PROFESSIONAL Expert Handspülmittel, 2er Pack (2 x 1000 ml)	Langanhaltendes, effizientes Spülmittel. Löst Fett und Essen

Anzahl 30 (Markiert 1) &lt;Einstellungen&gt;

Klassifizierung...

Neu...

Bearbeiten...

Löschen...

Verpackungen bearbeiten...

## Text/Etikett

Nummer 000004

Mengen-Typ Zählbar

Bezeichnung Oral-B Sensitive Zahnpulung 500ml

Bemerkung Zur wirksamen Behandlung von Hypersensibilität. Kaliumnitrat stoppt den Schmerz. Natriumfluorid stärkt die Zähne und hilft, Karies und Zahnhalskaries vorzubeugen. Ohne Alkohol - mild zum Zahnfleisch. Gebrauchsfertige Lösung zur täglichen Anwendung. Mint-Geschmack sorgt für frischen Atem.

Standardeinheit Stk

Standardnachkom... 0

Klassifizierung(en)

Verpflicht. Lagertyp-Klassifizierung(en)

Bevorzugte Lagertyp-Klassifizierung(en)

ABC-Klasse

## Bild

Bild



## Alternative ID(s)

EPC

UPC

RFID

Mandant

Herkunftsland

Marken-Bezeichnung

Angemeldet: ws-test-future10@mailsac.com

Verbindung: shuffling-jerry96.warehouse-star.de

Version: 2.2.0-213-BRANCH-TC

Copyright © 2024 Bitergo GmbH

Dazu gehören zum Beispiel:

- **Identifikation** – wie Artikelnummer, EAN-Code
- **Beschreibung** – wie Artikel-Kurzbeschreibung, Herstellertypbezeichnung
- **Eingruppierung** – wie ERP-Waregruppennummer

- **Merkmale** – wie Gewicht, Farbe
- **Bestellinformationen** - wie Bestelleinheit, Mindestbestellmenge
- **Multimediale Zusatzdaten** – wie Bilder, PDF-Dateien
- **Klassifizierungen** – wie Zollwaren, Gefahrgut



### Navigation

- Artikelstamm
- Stückliste
- Lagerplatz
- Lagerplatz-Stamm
- Feld
- Lagertyp**
- Lager
- Partner
- LHM-Stamm
- Carrier-Route

☿ <Ungefiltert>

Lager	Bez.	Bem.	Kapazität	Klassif.
FLA	Bodenlager	Bodenlager zum Lagern von Ware		Lagerung,Lagerung/Strategie,Kommissionierbereich
FLA	Transportieren	Virtuelle Transportplätze		Transport
FLA	Packbereich	Packplätze Bereich		Verpackung
FLA	Versendet	versendetet Ware		Versendet
FLA	Papierkorb	Papierkorb		Papierkorb
FLA	Batterielager	Regalfächer zum Lagern von Batterien		Batterien
FLA	Klärung	für HUs in Klärung		Klärung
FLA	Avis	für HUs in Avis		Avis
FLA	Arbeitsplatz	Arbeitsplatz für die Verpackung		Arbeitsplatz
FLA	Verladung	Verladeplatz		Verladen,Versendet
FLA	Wareneingang	Wareneingangsbereich zur Vereinnahmung von Ware		Wareneingang
FLA	Warenausgang	Warenausgangsbereich zum Versand von Ware		Warenausgang
FLA	Regallager	Regalfächer zum Lagern von Ware		Lagerung,Lagerung/Strategie,Kommissionierbereich

### Stammdaten

Lager FLA  
 Bezeichnung Wareneingang  
 Bemerkung Wareneingangsbereich zur Vereinnahmung von Ware  
 Kapazität  
 Klassifizierung(en) Wareneingang

Anzahl 13 (Markiert 1) ⚙ <Einstellungen>

- Klassifizierung...
- Neu...
- Bearbeiten...
- Löschen...

Sind die Artikelstammdaten angelegt, wird die Lagerstruktur eingerichtet. Ein Lager besteht aus verschiedenen **Lagerplätzen**, jeder Lagerplatz aus einem **Lagertyp** und einem **Lagerplatz-Stamm**. Der Lagertyp bestimmt, für welchen Prozess ein Lagerplatz vorgesehen ist – wie z.B. für das Picken, den Warenaus- oder Eingang oder die Lagerung.



### Navigation

- Artikelstamm
- Stückliste
- Lagerplatz
- Lagerplatz-Stamm**
- Feld
- Lagertyp
- Lager
- Partner
- LHM-Stamm
- Carrier-Route

☿ <Ungefiltert> Schnellfilter

Nummer	Bez.	Bem.	Mandant	Erz-Datum	Änd-Datum	Länge	Breite	Höhe	
Bodenplatz	Bodenplatz für Blocklagerung			27.09.22 13:15	27.09.22 13:15	1,2 m	4 m	12 m	
Fachboden	Lagerplatz für Kartons			27.09.22 13:15	27.09.22 13:15	0,6 m	0,4 m	0,3 m	
Klärung	Klärung			27.09.22 13:15	27.09.22 13:15				
Packen	Packplätze			27.09.22 13:15	27.09.22 13:15				
Palette	Lagerplatz für Paletten			27.09.22 13:15	27.09.22 13:15	1,2 m	0,8 m	1,6 m	
Papierkorb	Papierkorb			27.09.22 13:15	27.09.22 13:15				
System	Ein Lagerplatz, der alles zulässt			27.09.22 13:15	27.09.22 13:15				
Transport	Transportlagerplatz			27.09.22 13:15	27.09.22 13:15				
Versand	Versandplätze			27.09.22 13:15	27.09.22 13:15				

### Text/Etikett

Nummer    Packen  
 Bezeichnung    Packplätze  
 Bemerkung

### Alternative ID(s)

Mandant

### Status/Zeit

Erzeugungsdatum    27.09.22 13:15  
 Änderungsdatum    27.09.22 13:15

### Größe

Länge  
 Breite  
 Höhe  
 Gewicht

### Zuordnungen

LHM-Typ-  
 Zuordnungen  
 Artikel-Zuordnungen  
 LE ohne LHM erlaubt   
 Chargen-Mix erlaubt   
 MHD-Mix erlaubt   
 Zupacken erlaubt

Anzahl 9 (Markiert 1) ⚙ <Einstellungen>

- Neu...
- Bearbeiten...
- Löschen...
- Artikel-Zuordnung...
- LHM-Typ-Zuordnung...

Im Lagerplatz-Stamm wird erfasst, welche Art von Ladehilfsmitteln zugelassen sind, wie viele Ladehilfsmittel eines bestimmten Typs aufgenommen werden können und über welche Abmessungen und Gewichtsangaben der Lagerplatz verfügt.



### Navigation

- Artikelstamm
- Stückliste
- Lagerplatz
- Lagerplatz-Stamm
- Feld
- Lagertyp
- Lager
- Partner
- LHM-Stamm**
- Carrier-Route

▼ <Ungefiltert> Schnellfilter

Nummer	Bez.	Material	Bem.	Norm	Typ	Klassif.	Status	Erz-Datum	Änd-Datum	
EURO	Euro Palette						Aktiv	27.09.22 13:15	27.09.22 13:15	1
Karton 100	Karton 10x100					Verpackung	Aktiv	27.09.22 13:15	27.09.22 13:15	
<b>Karton 120</b>	<b>Karton 10x120</b>					<b>Verpackung</b>	<b>Aktiv</b>	<b>27.09.22 13:15</b>	<b>27.09.22 13:15</b>	
Karton 50	Karton 10x50					Verpackung	Aktiv	27.09.22 13:15	27.09.22 13:15	
KLT groß	Behälter 60x40						Aktiv	27.09.22 13:15	27.09.22 13:15	
KLT klein	Behälter 40x30						Aktiv	27.09.22 13:15	27.09.22 13:15	

### Stammdaten

Nummer: Karton 120  
 Bezeichnung: Karton 10x120  
 Material:  
 Bemerkung:  
 Norm:  
 Typ:  
 Klassifizierung(en): Verpackung

### Status/Zeit

Status: Aktiv  
 Erzeugungsdatum: 27.09.22 13:15  
 Änderungsdatum: 27.09.22 13:15

### Größe

Länge: 100 mm  
 Breite: 1.200 mm  
 Höhe: 300 mm  
 Gewicht: 400 g  
 Min. Gewicht:  
 Max. Gewicht:  
 Stapelfähigkeit:

Anzahl 6 (Markiert 1) ⚙️ <Einstellungen>

- Klassifizierung...
- Neu...
- Bearbeiten...
- Löschen...

Dazu müssen auch die Stammdaten zu Ladehilfsmitteln erfasst werden, also zu Hilfsmitteln, mit welchen die Ware im Lager bewegt wird. Beispiele hierfür sind „Euro Palette“, „Behälter 60x40“, oder „Karton klein“. Wichtig sind hierbei vor allem die Maß- und Gewichtsangaben der Ladehilfsmittel.





### Navigation

- Artikelstamm
- Stückliste
- Lagerplatz
- Lagerplatz-Stamm
- Feld
- Lagertyp
- Lager
- Partner**
- LHM-Stamm
- Carrier-Route

☿ <Ungefiltert> Schnellfilter

Nummer	Name	Bez.	Bem.	Steuer-Id	Mandant	Rolle	Standort-Name	Standort
Maja	Maja	Maja				Mandant	MAIN	
Meyer	Meyer	Meyer Drogeriebedarf GbR				Kunde	MAIN	
Müller	Müller	Müller Drogeriebedarf GbR				Kunde	MAIN	
UPS	UPS	UPS				Frachtführer	MAIN	
Willi	Willi	Willi				Mandant	MAIN	
Windelmüller	Windelmüller	Windelmüller GmbH & Co KG				Lieferant	MAIN	
Zahncrememixer	Zahncrememixer	Zahncrememixer GmbH				Lieferant	MAIN	

### Beschreibung

Nummer Müller  
 Name Müller  
 Bezeichnung Müller Drogeriebedarf GbR  
 Bemerkung  
 Steuer-Id

### Idents

Mandant  
 Rolle Kunde

### Standort

Standort-Name MAIN  
 Standort-Bemerkung

### Adresse

Ansprechpartner Mr. X  
 Land NL  
 PLZ 44139  
 Postfach  
 Ort Dortmund  
 Straße Saarlandstr.  
 Haus-Nr. 117  
 Gebäude-Nr.  
 Gebäudename  
 Übergabepunkt

### Lieferadresse

Liefer-  
 Ansprechpartner  
 Liefer-Land  
 Liefer-PLZ  
 Liefer-Postfach  
 Lieferort

Anzahl 7 (Markiert 1) ⚙ <Einstellungen>

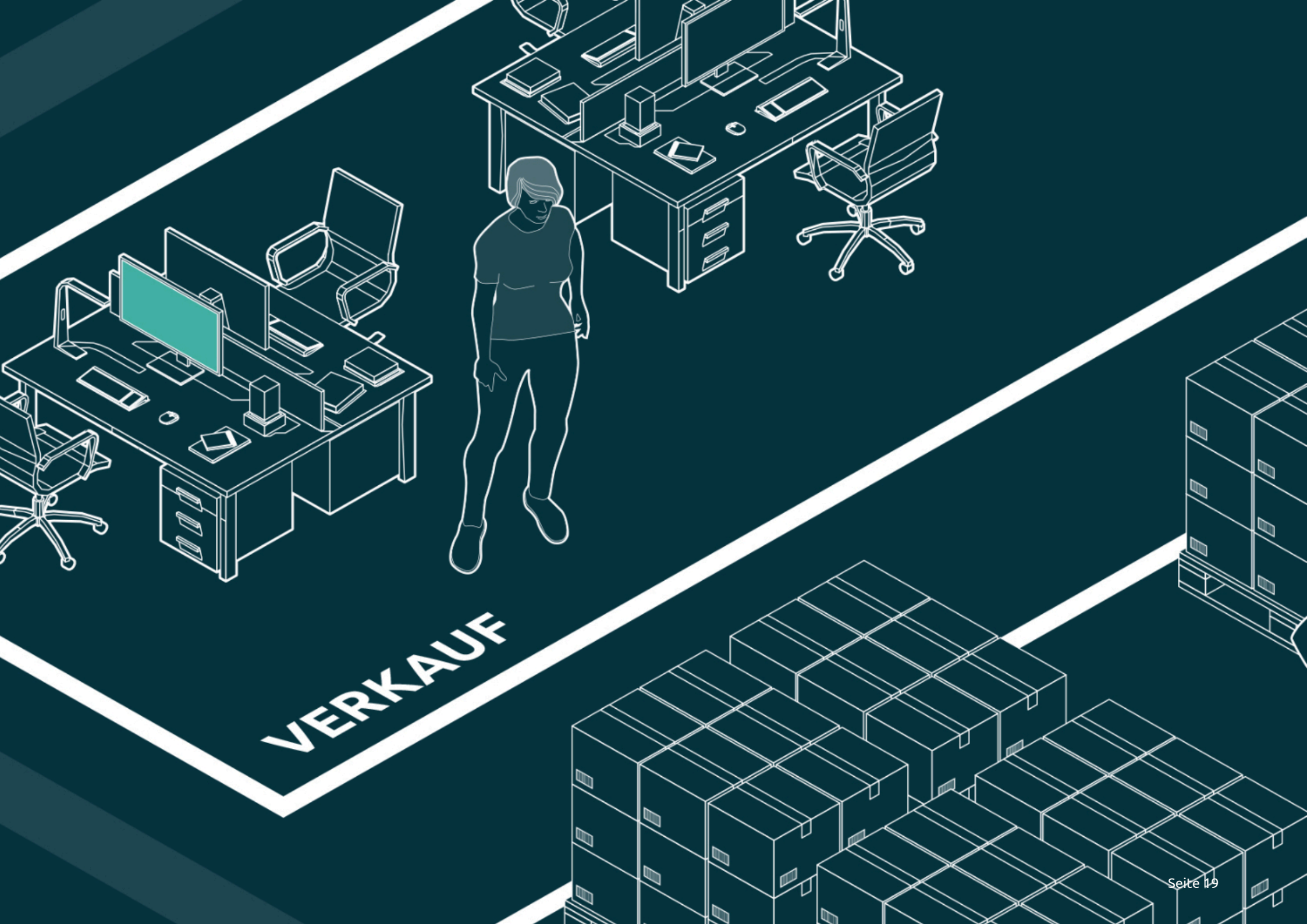
In den Partner-Stammdaten werden Informationen zu sämtlichen beteiligten Akteuren, deren Ansprechpartnern, Adressdaten und Rollenzuweisungen gepflegt. Letzteres wäre z.B. Kunde, Lieferant, Versanddienstleister oder Mandant. Wenn du alle Stammdaten umfassend eingepflegt hast, kann es losgehen mit der Einrichtung der Prozesse.



Warehouse Star

# WARENEINGANG

WEB APP



VERKAUF



Web-App  
Wareneingang

Hauptaufgabe des Wareneingangs-Prozesses ist die Vereinnahmung von ankommender Ware!

Dazu bietet unser Warehouse Star sowohl die Web App Wareneingang für die Bearbeitung im Büro, als auch die Mobile App Wareneingang für die schnelle Erfassung im Lager. Bei beiden Apps kann die Vereinnahmung des Wareneingangs sowohl manuell oder gegen eine avisierte Lieferung von bestellter Ware erfolgen.

#### Das Lieferavis:

Ein Lieferavis beinhaltet eine Vorinformation über einen ankommenden Wareneingang, welcher vom Lieferanten an den Empfänger gesendet wird, in diesem Fall also von einem unserer Kunden an unser Lager. Die Lieferavis können per Schnittstelle von einem Warenwirtschaftssystem übertragen werden, was in 90% aller Fälle die Regel ist, als Excel/CSV-Datei importiert werden oder manuell erfasst werden.

**In unserem Tutorial kannst Du Jennifer helfen, ein Lieferavis manuell zu erfassen!**

Jennifer hat von einem unserer Kunden die Meldung bekommen, dass eine neue Lieferung der Artikel 0010 (10 Stück) und 0011 (50 Stück) an unser Lager gesendet wird.

**Als erstes öffnet sie die Web App Wareneingang!**



# AVIS

LIEFERUNG VON:

POSITION 01

**ARTIKEL 0010**

MENGE

**10 Stk.**

POSITION 02

**ARTIKEL 0011**

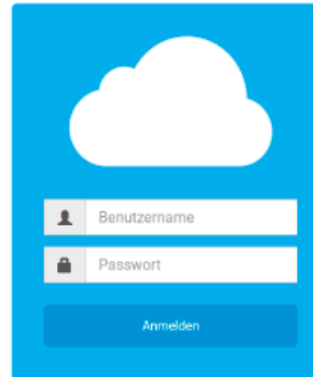
MENGE

**50 Stk.**



### logistics mall Single Sign On

Bitte melden Sie sich mit Ihrem Benutzernamen und  
Kennwort an:



The login form is centered on a white background. It features a large white cloud icon on a blue square background. Below the icon are two input fields: the first is labeled 'Benutzername' with a person icon, and the second is labeled 'Passwort' with a lock icon. A blue button labeled 'Anmelden' is positioned below the password field.

Es öffnet sich ein neuer Tab in Deinem Browser mit einem Login-Fenster. **Gebe zur Anmeldung Deine Zugangsdaten ein** (Deine Email-Adresse und das Passwort, dass Du für das Kundencenter erstellt hast).

Logistics Mall: Basis APPs  
Warenerfassung/Avis

Navigation  
Avis

Wareneingang

▼ <Ungefiltert> Schnellfilter

Aus Prozess-Warteschlange  Fertiggestellt

Auftrag	Typ	Mandant	Bez.	Bem.	Klassif.	Status	Status Änderungsgrund	Erz-Datum	Expr.	Priorität
AV-000001	Avis		Blendamed-Lieferung	Zahncrème und Spülung		Anstehend		26.04.24 09:00	<input type="checkbox"/>	
AV-000002	Avis		Drogeriebedarf	Lieferung für Maja		Anstehend		26.04.24 09:00	<input type="checkbox"/>	

Anzahl Positionen 4  
Änderungsdatum 26.04.24 09:00  
Versanddatum  
Voraussichtlicher Liefe...

**Partner/Maßeinheit**

Frachtführer UPS  
Versender Windelmüller  
Bruttogewicht  
Nettogewicht  
Volumen

**Empfänger**

Empfänger Willi  
Empfänger Straße  
Empfänger PLZ  
Empfänger Ort  
Empfänger Land

**Rechnungsempfänger**

Rechnungsempfänger

**Zoll**

Zoll-Typ  
MRN\_NCTS  
MRN\_AGS

**Alternative ID(s)**

MRN\_NCTS  
MRN\_AGS

**Positionen**

000001 200 Stk  
000002 200 Stk  
000003 400 Stk  
000004 50 Stk

Anzahl 2 (Markiert 1) <Einstellungen>

Klassifizierung... **Neu...** Bearbeiten... Positionen... Datei hochladen... Wareneingang... Freigeben... Storno... Schließe Avis...

Angemeldet: aaron.vergara@dbschenker.com Verbindung: drooling-phil188.warehouse-star.de Version: 2.70.0 Copyright © 2024 Bitergo GmbH

Jetzt bist Du in der WebApp Wareneingang angemeldet. In der Navigation-Bar kannst Du zwischen **Avis** und **Wareneingang** wechseln. Unter dem Menüpunkt Avis können die bereits vorhandenen Avis eingesehen, bearbeitet und freigegeben werden. Wir sehen hier, dass zwei Lieferungen den Status "anstehend" haben. Unter dem Menüpunkt "Wareneingang" können die ankommenden Lieferungen in den Wareneingang gebucht werden. Wir bleiben jetzt aber erstmal bei dem Punkt "Avis". **Klicke auf "Neu" um ein neues Avis manuell zu erzeugen.**

Logistics Mail: Basis APPs  
Warenerfassung/Avis

Navigation  
Avis

Wareneingang

Aus Prozess-Warteschlange  Fertiggestellt

Auftrag	Typ	Mandant	Bez.	Bem.	Klassif.	Status	Status Änderungsgrund	Erz-Datum	Expr.	Priorität
AV-000001	Avis		Blendarbed-Lieferung	Zahncrème und Spülung		Anstehend		26.04.24 09:00	<input type="checkbox"/>	
AV-000002	Avis		Drogeriebedarf	Lieferung für Maja		Anstehend		26.04.24 09:00	<input type="checkbox"/>	

Anzahl Positionen: 4  
 Änderungsdatum: 26.04.24 09:00  
 Versanddatum:  
 Voraussichtlicher Lief...

**Partner/Maßeinheit**

Frachtführer: UPS  
 Versender: Windelmüller  
 Bruttogewicht:  
 Nettogewicht:  
 Volumen:

**Empfänger**

Empfänger: Willi  
 Empfänger Straße:  
 Empfänger PLZ:  
 Empfänger Ort:  
 Empfänger Land:

**Rechnungsempfänger**

Rechnungsempfänger:

**Zoll**

Zoll-Typ:  
 MRN\_NCTS  
 MRN\_ACS

**Alternative ID(s)**

MRN\_NCTS  
 MRN\_ACS

**Positionen**

000001 200 Stk  
 000002 200 Stk  
 000003 400 Stk  
 000004 50 Stk

**Lieferung**

Text/Etikett\* Status/Zeit Partner/Maßeinheit Alternative ID(s) Benutzerbereich Empfänger Rechnungsempfänger Zoll

Auftrag \* LIEFER-00000005

Typ \*

Mandant

Bezeichnung: Leer

Bemerkung: Leer

Klassifizierung(en)

OK Abbrechen

Anzahl 2 (Markiert 1) <Einstellungen>

Klassifizierung... Neu... Bearbeiten... Positionen... Datei hochladen... Wareneingang... Freigeben... Storno... SchlieÙe Avis...

Angemeldet: aaron.vergara@dbschenker.com Verbindung: drooling-phil88.warehouse-star.de Version: 2.70.0 Copyright © 2024 Bitargo GmbH

Es öffnet sich ein Dialogfenster, in dem man Einstellungen für die anstehende Lieferung vornehmen kann. Die Auftragsnummer der Lieferung wird automatisch vom System definiert.



Logistics Mail: Basis APPs  
Warenerfassung/Avis

Navigation  
Avis

Wareneingang

Aus Prozess-Warteschlange Fertiggestellt

Anzahl Positionen: 4  
Änderungsdatum: 26.04.24 09:00  
Versanddatum:  
Voraustrichterliche Lief...

Auftrag	Typ	Mandant	Bez.	Bem.	Klassif.	Status	Status Änderungsgrund	Erz-Datum	Expr.	Priorität
AV-000001	Avis		Blendarhed-Lieferung	Zahncrème und Spülung		Anstehend		26.04.24 09:00		
AV-000002	Avis		Drogeriebedarf	Lieferung für Maja		Anstehend		26.04.24 09:00		

**Lieferung**

Text/Etikett\* Status/Zeit Partner/Maßeinheit Alternative ID(s) Benutzerbereich Empfänger Rechnungsempfänger Zoll

Auftrag \* LIEFER-00000005

Typ \* **Avis**

Mandant

Bezeichnung Retoure

Bemerkung Retoure mit Lagereinheiten

Klassifizierung(en)

OK Abbrechen

Empfänger

Empfänger: Vollt  
Empfänger Straße  
Empfänger PLZ  
Empfänger Ort  
Empfänger Land

Rechnungsempfänger

Rechnungsempfänger:

Zoll

Zoll-Typ  
MRN\_NCTS  
MRN\_ACS

Alternative ID(s)

MRN\_NCTS  
MRN\_ACS

Positionen

000001	200 Stk
000002	200 Stk
000003	400 Stk
000004	50 Stk

Anzahl 2 (Markiert: 1) <Einstellungen>

Klassifizierung... Neu... Bearbeiten... Positionen... Datei hochladen... Wareneingang... Freigeben... Storno... SchlieÙe Avis...

Angemeldet: aaron.vergara@dbschenker.com Verbindung: drooling-phil88.warehouse-star.de Version: 2.70.0 Copyright © 2024 Bitargo GmbH

Es gibt zwei unterschiedliche Arten von Avis, Avis mit einer NVE (Nummer der Versandeinheit) und Avis ohne einer NVE. Eine NVE ist eine eindeutige Identifizierungsnummer, die bei der Identifizierung der Lieferung behilflich ist. Wenn eine NVE nicht vorhanden ist, kann auch ein Avis ohne NVE erstellt werden, was Jennifer in diesem Fall machen wird.

**Klicke auf den Pfeil im Feld Typ und wähle aus dem Dropdown den Typ AVIS (ohne NVE). Bestätige mit "OK".**

Logistics Mall: Basis APPs  
Warenerfassung/Avis

Navigation  
Avis

Wareneingang

Aus Prozess-Warteschlange Fertiggestellt

Filter: <Ungefiltert> Schnellfilter

Auftrag	Typ	Mandant	Bez.	Bem.	Klassif.	Status	Status Änderungsgrund	Erz-Datum	Expr.	Priorität
AV-000001	Avis		Blendamed-Lieferung	Zahncrème und Spülung		Anstehend		26.04.24 09:00	<input type="checkbox"/>	
AV-000002	Avis		Drogeriebedarf	Lieferung für Maja		Anstehend		26.04.24 09:00	<input type="checkbox"/>	
LIEFER-00000	Avis					Anstehend		10.06.24 11:38	<input type="checkbox"/>	

Anzahl 3 (Markiert 1) <Einstellungen>

Klassifizierung... Neu... Bearbeiten... Positionen... Datei hochladen... Wareneingang... Freigeben... Storno... SchlieÙe Avis...

Angemeldet: aaron.vergara@dbschenker.com Verbindung: drooling-phil88.warehouse-star.de Version: 2.70.0 Copyright © 2024 Bitergo GmbH

**Status/Zeit**  
 Status Anstehend  
 Status Änderungsgrund  
 Erzeugungsdatum  
 Express   
 Priorität  
 Anzahl Positionen 0  
 Änderungsdatum  
 Versanddatum  
 Voraussichtlicher Liefe...

**Partner/Maßeinheit**  
 Frachtführer  
 Versender  
 Bruttogewicht  
 Nettogewicht  
 Volumen

**Empfänger**  
 Empfänger  
 Empfänger Straße  
 Empfänger PLZ  
 Empfänger Ort  
 Empfänger Land

**Rechnungsempfänger**  
 Rechnungsempfänger

**Zoll**  
 Zoll-Typ  
 MRN NCTS  
 MRN AGS

**Der Vorschaubereich kann aktuell nicht richtig dargestellt werden. Bitte kontaktieren Sie den Support.**

Das Avis mit einer Auftragsnummer LIEFER-00000005 oder ähnlich wurde angelegt. Im nächsten Schritt muss Jennifer die angekündigten Artikel als einzelne Positionen hinzufügen. **Klicke auf Positionen, um die angekündigten Artikel dem Avis hinzuzufügen.**

Logistics Mall: Basis APPs  
**Warenerfassung/Avis/Positionen**

**Navigation**

Avis

Wareneingang

Artikelstamm

▼ **<Ungefiltert>** Schnellfilter

Nummer	Mengen-Typ	Bez.
000001	Zählbar	BLEND-A-DENT Reinigungs Tabs langa
000002	Zählbar	BLEND-A-DENT Super Haftcreme Neut
000003	Zählbar	BLEND-A-MED Classic Duopack
000004	Zählbar	Oral-B Sensitive Zahnsplüung 500ml
000005	Zählbar	BRAUN IRT Compact 3020 CO
000006	Zählbar	Pampers Baby Dry Gr.4 Maxi 7-18kg M
000007	Zählbar	Pampers Feuchte Tücher Babyfresh Vc
000008	Zählbar	Pampers Feuchte Tücher Sensitive Bo
000009	Zählbar	Pampers New Baby Windeln Gr.1 New
000010	Zählbar	Head & Shoulders Shampoo Classic, 2e
000011	Zählbar	Head & Shoulders Anti-Schuppen Shan
000012	Zählbar	Gillette Retro-Aufbewahrungsbox für
000013	Zählbar	Wella Professionals Finish unisex, Dyn.
000014	Zählbar	Ariel Regulär Color und Style XXL-Trag
000015	Zählbar	Ariel Professional Color flüssig, 85 Wa
000016	Zählbar	Ariel Professional Color, 130 Waschlad
000017	Zählbar	Lenor Energy Clear Blue Flasche, Zer P
000018	Zählbar	Duracell DUR019058 Plus Power AAA
000019	Zählbar	Duracell DUR019201 Plus Power D Ba
000020	Zählbar	Swiffer Staubmagnet Starterset (Griff
000021	Zählbar	Swiffer Trocken Wischtücher 18er 'Oly
000022	Zählbar	Swiffer Wet Wischtücher Nachfüllpack
000023	Zählbar	Meister Proper Professional Regulär, 5
000024	Zählbar	Meister Proper EXPRESS Schmutzradic
000025	Zählbar	Meister Proper PROFESSIONAL Allzwe
000026	Zählbar	Ace Fleckentferner mit Farbschutz Flü
000027	Zählbar	Fairy PROFESSIONAL Expert Handspül

Anzahl 30 [<Einstellungen>](#)

Fertig

Avis-Positionen

Nr.	Artikelstamm	Bestellte Mg.	Gelieferte Mg.	Bestell
Aktuelle Lieferung LIEFER-00000006				

Artikelnummer

Bemerkung

Charge

Seriennummer

Verfallsdatum

QS-gesichert

Menge \*

Hinzufügen

Anzahl 0 [<Einstellungen>](#)

**Text/Etikett**

Auftrag LIEFER-00000006

Typ Avis

Mandant

Bezeichnung

Bemerkung

Klassifizierung(en)

**Status/Zeit**

Status Anstehend

Status Änderungsgrund

Erzeugungsdatum

Express

Priorität

Anzahl Positionen 0

Änderungsdatum

Versanddatum

Voraussichtlicher Liefe...

**Partner/Maßeinheit**

Frachtführer

Versender

Bruttogewicht

Nettogewicht

Volumen

**Empfänger**

Empfänger

Empfänger Straße

Empfänger PLZ

Empfänger Ort

Empfänger Land

**Rechnungsempfänger**

Rechnungsempfänger

Angemeldet: aaron.vergara@dbschenker.com    Verbindung: drooling-phil188.warehouse-star.de    Version: 2.70.0    Copyright © 2024 Bitergo GmbH

Nun befindest Du Dich im **Positionen-Fenster**: In der Tabelle auf der linken Seite des Bildschirms wird unser gesamter Artikelstamm angezeigt, also alle Artikel (Produkte), die wir für unsere Kunden lagern und versenden. Aus dieser Liste können wir nun die entsprechenden Artikel aus unserer Meldung auswählen und zusätzliche Informationen wie z.B. **Menge, Charge, Verfallsdatum** und weiteres im mittleren Bereich des Bildschirms einpflegen.

Logistics Mall: Basis APPs  
**Warenerfassung/Avis/Positionen**

**Navigation**

Avis

Wareneingang

Artikelstamm

▼ **<Ungefiltert>** Schnellfilter

Nummer	Mengen-Typ	Bez.
000001	Zählbar	BLEND-A-DENT Reinigungs Tabs langa
000002	Zählbar	BLEND-A-DENT Super Haftcreme Neut
000003	Zählbar	BLEND-A-MED Classic Duopack
000004	Zählbar	Oral-B Sensitive Zahnspülung 500ml
000005	Zählbar	BRAUN IRT Compact 3020 CO
000006	Zählbar	Pampers Baby Dry Gr.4 Maxi 7-18kg M
000007	Zählbar	Pampers Feuchte Tücher Babyfresh Vc
000008	Zählbar	Pampers Feuchte Tücher Sensitive Bo
000009	Zählbar	Pampers New Baby Windeln Gr.1 New
000010	Zählbar	Head & Shoulders Shampoo Classic, 2z
000011	Zählbar	Head & Shoulders Anti-Schuppen Shan
000012	Zählbar	Gillette Retro-Aufbewahrungsbox für
000013	Zählbar	Wella Professionals Finish unisex, Dyn
000014	Zählbar	Ariel Regulär Color und Style XXL-Trag
000015	Zählbar	Ariel Professional Color flüssig, 85 Wa
000016	Zählbar	Ariel Professional Color, 130 Waschlad
000017	Zählbar	Lenor Energy Clear Blue Flasche, Zer P
000018	Zählbar	Duracell DUR019058 Plus Power AAA
000019	Zählbar	Duracell DUR019201 Plus Power D Ba
000020	Zählbar	Swiffer Staubmagnet Starterset (Griff
000021	Zählbar	Swiffer Trocken Wischtücher 18er 'Oly
000022	Zählbar	Swiffer Wet Wischtücher Nachfüllpack
000023	Zählbar	Meister Proper Professional Regulär, 5
000024	Zählbar	Meister Proper EXPRESS Schmutzradic
000025	Zählbar	Meister Proper PROFESSIONAL Allzwe
000026	Zählbar	Ace Fleckentferner mit Farbschutz Flü
000027	Zählbar	Fairy PROFESSIONAL Expert Handspül

Anzahl 30 [<Einstellungen>](#)

**Fertig**

Avis-Positionen

Nr.	Artikelstamm	Bestellte Mg.	Gelieferte Mg.	Bestell
Aktuelle Lieferung LIEFER-00000006				

Artikelnummer 000010

Bemerkung

Charge

Seriennummer

Verfallsdatum

QS-gesichert

Menge \*

Anzahl 0 [<Einstellungen>](#)

**Text/Etikett**

Auftrag LIEFER-00000006

Typ Avis

Mandant

Bezeichnung

Bemerkung

Klassifizierung(en)

**Status/Zelt**

Status Anstehend

Status Änderungsgrund

Erzeugungsdatum

Express

Priorität

Anzahl Positionen 0

Änderungsdatum

Versanddatum

Voraussichtlicher Liefe...

**Partner/Maßeinheit**

Frachtführer

Versender

Bruttogewicht

Nettogewicht

Volumen

**Empfänger**

Empfänger

Empfänger Straße

Empfänger PLZ

Empfänger Ort

Empfänger Land

**Rechnungsempfänger**

Rechnungsempfänger

Angemeldet: aaron.vergara@dbschenker.com    Verbindung: drooling-phil88.warehouse-star.de    Version: 2.70.0    Copyright © 2024 Bitergo GmbH

Klicke in der linken Tabelle auf den Artikel mit der Nummer "0010" (Head & Shoulders Shampoo Classic, 2er Pack) um ihn auszuwählen.

Logistics Mall: Basis APPs  
**Warenerfassung/Avis/Positionen**

**Navigation**  
 Avis  
 Wareneingang

Artikelstamm  
 ▼ **<Ungefiltert>** Schnellfilter

Nummer	Mengen-Typ	Bez.
000001	Zählbar	BLEND-A-DENT Reinigungs Tabs langa
000002	Zählbar	BLEND-A-DENT Super Haftcreme Neut
000003	Zählbar	BLEND-A-MED Classic Duopack
000004	Zählbar	Oral-B Sensitive Zahnspülung 500ml
000005	Zählbar	BRAUN IRT Compact 3020 CO
000006	Zählbar	Pampers Baby Dry Gr.4 Maxi 7-18kg M
000007	Zählbar	Pampers Feuchte Tücher Babyfresh Vc
000008	Zählbar	Pampers Feuchte Tücher Sensitive Bo
000009	Zählbar	Pampers New Baby Windeln Gr.1 New
000010	Zählbar	Head & Shoulders Shampoo Classic, 2l
000011	Zählbar	Head & Shoulders Anti-Schuppen Shan
000012	Zählbar	Gillette Retro-Aufbewahrungsbox für
000013	Zählbar	Wella Professionals Finish unisex, Dyn
000014	Zählbar	Ariel Regulär Color und Style XXL-Trag
000015	Zählbar	Ariel Professional Color flüssig, 85 Wa
000016	Zählbar	Ariel Professional Color, 130 Waschl
000017	Zählbar	Lenor Energy Clear Blue Flasche, Zer P
000018	Zählbar	Duracell DUR019058 Plus Power AAA
000019	Zählbar	Duracell DUR019201 Plus Power D Ba
000020	Zählbar	Swiffer Staubmagnet Starterset (Griff
000021	Zählbar	Swiffer Trocken Wischtücher 18er 'Oly
000022	Zählbar	Swiffer Wet Wischtücher Nachfüllpack
000023	Zählbar	Meister Proper Professional Regulär, 5
000024	Zählbar	Meister Proper EXPRESS Schmutzradic
000025	Zählbar	Meister Proper PROFESSIONAL Allzwe
000026	Zählbar	Ace Fleckentferner mit Farbschutz Flü
000027	Zählbar	Fairy PROFESSIONAL Expert Handspül

Anzahl 30 **<Einstellungen>**  
 Fertig

**Aktuelle Lieferung** LIEFER-00000006

Artikelnummer 000010  
 Bemerkung  
 Charge  
 Seriennummer  
 Verfallsdatum  
 QS-gesichert  
 Menge \* 10 OK

**Hinzufügen**

Avis-Positionen  
 Nr. Artikelstamm Bestellte Mg. Gelieferte Mg. Bestellte

**Text/Etikett**  
 Auftrag LIEFER-00000006  
 Typ Avis  
 Mandant  
 Bezeichnung  
 Bemerkung  
 Klassifizierung(en)

**Status/Zelt**  
 Status Anstehend  
 Status Änderungsgrund  
 Erzeugungsdatum  
 Express   
 Priorität  
 Anzahl Positionen 0  
 Änderungsdatum  
 Versanddatum  
 Voraussichtlicher Liefe...

**Partner/Maßeinheit**  
 Frachtführer  
 Versender  
 Bruttogewicht  
 Nettogewicht  
 Volumen

**Empfänger**  
 Empfänger  
 Empfänger Straße  
 Empfänger PLZ  
 Empfänger Ort  
 Empfänger Land

**Rechnungsempfänger**  
 Rechnungsempfänger

Angemeldet: aaron.vergara@dbschenker.com Verbindung: drooling-phil188.warehouse-star.de Version: 2.70.0 Copyright © 2024 Bitergo GmbH

Gebe im mittleren Bereich des Bildschirms im Feld "Menge" die Zahl 10 ein...

Logistics Mall: Basis APPs  
**Warenerfassung/Avis/Positionen**

**Navigation**  
 Avis  
 Wareneingang

Artikelstamm  
 T **<Ungefiltert>** Schnellfilter

Nummer	Mengen-Typ	Bez.
000001	Zählbar	BLEND-A-DENT Reinigungs Tabs langa
000002	Zählbar	BLEND-A-DENT Super Haftcreme Neul
000003	Zählbar	BLEND-A-MED Classic Duopack
000004	Zählbar	Oral-B Sensitive Zahnpflege 500ml
000005	Zählbar	BRAUN IRT Compact 3020 CO
000006	Zählbar	Pampers Baby Dry Gr.4 Maxi 7-18kg M
000007	Zählbar	Pampers Feuchte Tücher Babyfresh Vc
000008	Zählbar	Pampers Feuchte Tücher Sensitive Bo
000009	Zählbar	Pampers New Baby Windeln Gr.1 New
000010	Zählbar	Head & Shoulders Shampoo Classic, 2l
000011	Zählbar	Head & Shoulders Anti-Schuppen Shan
000012	Zählbar	Gillette Retro-Aufbewahrungsbox für
000013	Zählbar	Wella Professionals Finish unisex, Dyn
000014	Zählbar	Ariel Regulär Color und Style XXL-Trag
000015	Zählbar	Ariel Professional Color flüssig, 85 Wa
000016	Zählbar	Ariel Professional Color, 130 Waschlad
000017	Zählbar	Lenor Energy Clear Blue Flasche, 2er P
000018	Zählbar	Duracell DUR019058 Plus Power AAA
000019	Zählbar	Duracell DUR019201 Plus Power D Ba
000020	Zählbar	Swiffer Staubmagnet Starterset (Griff
000021	Zählbar	Swiffer Trocken Wischtücher 18er 'Oly
000022	Zählbar	Swiffer Wet Wischtücher Nachfüllpack
000023	Zählbar	Meister Proper Professional Regulär, 5
000024	Zählbar	Meister Proper EXPRESS Schmutzradle
000025	Zählbar	Meister Proper PROFESSIONAL Allzwe
000026	Zählbar	Ace Fleckentferner mit Farbschutz Flü
000027	Zählbar	Fairy PROFESSIONAL Expert Handspül

Artikelnummer 000010  
 Bemerkung  
 Charge  
 Seriennummer  
 Verfallsdatum  
 Menge \* 10

Aktuelle Lieferung LIEFER-00000006

PCE  
 Stk  
 Paar  
 Dtz  
 Gros  
 TST  
 OK  
 UK

Hinzufügen

Artikelstamm  
 Nr. Artikelstamm Bestellte Mg. Gelieferte Mg. Bestellt

Text/Etikett  
 Auftrag LIEFER-00000006  
 Typ Avis  
 Mandant  
 Bezeichnung  
 Bemerkung  
 Klassifizierung(en)

Status/Zelt  
 Status Anstehend  
 Status Änderungsgrund  
 Erzeugungsdatum  
 Express   
 Priorität  
 Anzahl Positionen 0  
 Änderungsdatum  
 Versanddatum  
 Voraussichtlicher Liefe...

Partner/Maßeinheit  
 Frachtführer  
 Versender  
 Bruttogewicht  
 Nettogewicht  
 Volumen

Empfänger  
 Empfänger  
 Empfänger Straße  
 Empfänger PLZ  
 Empfänger Ort  
 Empfänger Land

Rechnungsempfänger  
 Rechnungsempfänger

Anzahl 30 <Einstellungen>  
 Fertig

Anzahl 0 <Einstellungen>

Angemeldet: aaron.vergara@dbschenker.com Verbindung: drooling-phil188.warehouse-star.de Version: 2.70.0 Copyright © 2024 Bitergo GmbH

... und wähle im Dropdown rechts neben dem Zahlfeld "Stück" aus.  
 Klicke direkt darunter auf den Button "Hinzufügen", um den Artikel mit der gewünschten Menge in das Avis aufzunehmen.

Logistics Mall: Basis APPs  
**Warenerfassung/Avis/Positionen**

**Navigation**

Avis

Wareneingang

Artikelstamm

▼ **<Ungefiltert>** Schnellfilter

Nummer	Mengen-Typ	Bez.
000001	Zählbar	BLEND-A-DENT Reinigungs Tabs langa
000002	Zählbar	BLEND-A-DENT Super Haftcreme Neul
000003	Zählbar	BLEND-A-MED Classic Duopack
000004	Zählbar	Oral-B Sensitive Zahnpflege 500ml
000005	Zählbar	BRAUN IRT Compact 3020 CO
000006	Zählbar	Pampers Baby Dry Gr.4 Maxi 7-18kg M
000007	Zählbar	Pampers Feuchte Tücher Babyfresh Vc
000008	Zählbar	Pampers Feuchte Tücher Sensitive Bo
000009	Zählbar	Pampers New Baby Windeln Gr.1 New
000010	Zählbar	Head & Shoulders Shampoo Classic, 2l
000011	Zählbar	Head & Shoulders Anti-Schuppen Shan
000012	Zählbar	Gillette Retro-Aufbewahrungsbox für
000013	Zählbar	Wella Professionals Finish unisex, Dyn
000014	Zählbar	Ariel Regulär Color und Style XXL-Trag
000015	Zählbar	Ariel Professional Color flüssig, 85 Wa
000016	Zählbar	Ariel Professional Color, 130 Waschlad
000017	Zählbar	Lenor Energy Clear Blue Flasche, 2er P
000018	Zählbar	Duracell DUR019058 Plus Power AAA
000019	Zählbar	Duracell DUR019201 Plus Power D Ba
000020	Zählbar	Swiffer Staubmagnet Starterset (Griff
000021	Zählbar	Swiffer Trocken Wischtücher 18er 'Oly
000022	Zählbar	Swiffer Wet Wischtücher Nachfüllpack
000023	Zählbar	Meister Proper Professional Regulär, 5
000024	Zählbar	Meister Proper EXPRESS Schmutzradle
000025	Zählbar	Meister Proper PROFESSIONAL Allzwe
000026	Zählbar	Ace Fleckentferner mit Farbschutz Flü
000027	Zählbar	Fairy PROFESSIONAL Expert Handspül

Anzahl 30 [<Einstellungen>](#)

**Fertig**

Avis-Positionen

Nr.	Artikelstamm	Bestellte Mg.	Gelieferte Mg.	Bestellt

**Aktuelle Lieferung** LIEFER-00000006

Artikelnummer 000010

Bemerkung

Charge

Seriennummer

Verfallsdatum

QS-gesichert

Menge \* 10 Stk

**Hinzufügen**

Anzahl 0 [<Einstellungen>](#)

**Text/Etikett**

Auftrag LIEFER-00000006

Typ Avis

Mandant

Bezeichnung

Bemerkung

Klassifizierung(en)

**Status/Zeit**

Status Anstehend

Status Änderungsgrund

Erzeugungsdatum

Express

Priorität

Anzahl Positionen 0

Änderungsdatum

Versanddatum

Voraussichtlicher Liefe...

**Partner/Maßeinheit**

Frachtführer

Versender

Bruttogewicht

Nettogewicht

Volumen

**Empfänger**

Empfänger

Empfänger Straße

Empfänger PLZ

Empfänger Ort

Empfänger Land

**Rechnungsempfänger**

Rechnungsempfänger

Angemeldet: aaron.vergara@dbschenker.com    Verbindung: drooling-phil188.warehouse-star.de    Version: 2.70.0    Copyright © 2024 Bitergo GmbH

Der Artikel wurde nun dem Avis als Position hinzugefügt und erscheint als Eintrag in der Tabelle "Avis-Positionen" auf der rechten Seite.

Logistics Mall: Basis APPs  
**Warenerfassung/Avis/Positionen**

**Navigation**

Avis

Wareneingang

Artikelstamm

▼ **-Ungefiltert-** Schnellfilter

Nummer	Mengen-Typ	Bez.
000001	Zählbar	BLEND-A-DENT Reinigungs Tabs langa
000002	Zählbar	BLEND-A-DENT Super Haftcreme Neul
000003	Zählbar	BLEND-A-MED Classic Duopack
000004	Zählbar	Oral-B Sensitive Zahnsplüung 500ml
000005	Zählbar	BRAUN IRT Compact 3020 CO
000006	Zählbar	Pampers Baby Dry Gr.4 Maxi 7-18kg M
000007	Zählbar	Pampers Feuchte Tücher Babyfresh Vc
000008	Zählbar	Pampers Feuchte Tücher Sensitive Bo
000009	Zählbar	Pampers New Baby Windeln Gr.1 New
000010	Zählbar	Head & Shoulders Shampoo Classic, 2l
000011	Zählbar	Head & Shoulders Anti-Schuppen Sha
000012	Zählbar	Gillette Retro-Aufbewahrungsbox für
000013	Zählbar	Wella Professionals Finish unisex, Dyn
000014	Zählbar	Ariel Regulär Color und Style XXL-Trag
000015	Zählbar	Ariel Professional Color flüssig, 85 Wa
000016	Zählbar	Ariel Professional Color, 130 Waschlad
000017	Zählbar	Lenor Energy Clear Blue Flasche, 2er P
000018	Zählbar	Duracell DUR019058 Plus Power AAA
000019	Zählbar	Duracell DUR019201 Plus Power D Ba
000020	Zählbar	Swiffer Staubmagnet Starterset (Griff
000021	Zählbar	Swiffer Trocken Wischtücher 18er 'Oly
000022	Zählbar	Swiffer Wet Wischtücher Nachfüllpack
000023	Zählbar	Meister Proper Professional Regulär, 5
000024	Zählbar	Meister Proper EXPRESS Schmutzradle
000025	Zählbar	Meister Proper PROFESSIONAL Allzwe
000026	Zählbar	Ace Fleckentferner mit Farbschutz Flü
000027	Zählbar	Fairy PROFESSIONAL Expert Handspül

Anzahl 30 [<Einstellungen>](#)

**Fertig**

Avis-Positionen

Nr.	Artikelstamm	Bestellte Mg.	Gelieferte Mg.	Bestellt
1	000010	10 Stk	0 Stk	

**Aktuelle Lieferung** LIEFER-00000006

Artikelnummer 000011

Bemerkung

Charge

Seriennummer

Verfallsdatum

QS-gesichert

Menge \* 50 Stk

50 Stk

**→ Inzuzufügen**

Anzahl 1 [<Einstellungen>](#)

**Text/Etikett**

Auftrag LIEFER-00000006

Typ Avis

Mandant

Bezeichnung

Bemerkung

Klassifizierung(en)

**Status/Zelt**

Status Anstehend

Status Änderungsgrund

Erzeugungsdatum 10.06.24 11:38

Express

Priorität

Anzahl Positionen 1

Änderungsdatum 10.06.24 11:38

Versanddatum

Voraussichtlicher Liefe...

**Partner/Maßeinheit**

Frachtführer

Versender

Bruttogewicht

Nettogewicht

Volumen

**Alternative ID(s)**

**Benutzerbereich**

**Empfänger**

Empfänger

Empfänger Straße

Empfänger PLZ

Empfänger Ort

Empfänger Land

Angemeldet: aaron.vergara@dbschenker.com    Verbindung: drooling-phil188.warehouse-star.de    Version: 2.70.0    Copyright © 2024 Bitergo GmbH

Nun wiederhole den Prozess für Artikel 0011 (Head & Shoulders Anti-Schuppen Shampoo), von dem 50 Stück geliefert werden.





## Navigation

Avis  
Wareneingang

Artikelstamm

▼ **<Ungefiltert>**

Schnellfilter

Nummer	Mengen-Typ	Bez.
000001	Zählbar	BLEND-A-DENT Reinigungs Tabs langa
000002	Zählbar	BLEND-A-DENT Super Haftcreme Neut
000003	Zählbar	BLEND-A-MED Classic Duopack
000004	Zählbar	Oral-B Sensitive Zahnspülung 500ml
000005	Zählbar	BRAUN IRT Compact 3020 CO
000006	Zählbar	Pampers Baby Dry Gr.4 Maxi 7-18kg M
000007	Zählbar	Pampers Feuchte Tücher Babyfresh Vc
000008	Zählbar	Pampers Feuchte Tücher Sensitive Bo
000009	Zählbar	Pampers New Baby Windeln Gr.1 New
000010	Zählbar	Head & Shoulders Shampoo Classic, Ze
000011	Zählbar	Head & Shoulders Anti-Schuppen Shan
000012	Zählbar	Gillette Retro-Aufbewahrungsbox für
000013	Zählbar	Wella Professionals Finish unisex, Dyn
000014	Zählbar	Ariel Regulär Color und Style XXL-Trag
000015	Zählbar	Ariel Professional Color flüssig, 85 Wa
000016	Zählbar	Ariel Professional Color, 130 Waschläd
000017	Zählbar	Lenor Energy Clear Blue Flasche, Zer P
000018	Zählbar	Duracell DUR019058 Plus Power AAA
000019	Zählbar	Duracell DUR019201 Plus Power D Ba
000020	Zählbar	Swiffer Staubmagnet Starterset (Griff
000021	Zählbar	Swiffer Trocken Wischtücher 18er 'Oly
000022	Zählbar	Swiffer Wet Wischtücher Nachfüllpack
000023	Zählbar	Meister Proper Professional Regulär, 5
000024	Zählbar	Meister Proper EXPRESS Schmutzradic
000025	Zählbar	Meister Proper PROFESSIONAL Allzwe
000026	Zählbar	Ace Fleckentferner mit Farbschutz Flü
000027	Zählbar	Fairy PROFESSIONAL Expert Handspül

Anzahl 30 **<Einstellungen>**

**Fertig**

Avis-Positionen

Nr.	Artikelstamm	Bestellte Mg.	Gelieferte Mg.	Bestellt
1	000010	10 Stk	0 Stk	
2	000011	50 Stk	0 Stk	

Aktuelle Lieferung LIEFER-00000006

Artikelnummer

Bemerkung

Charge

Seriennummer

Verfallsdatum

QS-gesichert

Menge \*

Leer

Hinzufügen

Anzahl 2 **<Einstellungen>**

## Text/Etikett

Auftrag LIEFER-00000006  
Typ Avis  
Mandant  
Bezeichnung  
Bemerkung  
Klassifizierung(en)

## Status/Zelt

Status Anstehend  
Status Änderungsgrund  
Erzeugungsdatum 10.06.24 11:38  
Express   
Priorität  
Anzahl Positionen 2  
Änderungsdatum 10.06.24 11:38  
Versanddatum  
Voraussichtlicher Liefe...

## Partner/Maßeinheit

Frachtführer  
Versender  
Bruttogewicht  
Nettogewicht  
Volumen

## Alternative ID(s)

## Benutzerbereich

## Empfänger

Empfänger  
Empfänger Straße  
Empfänger PLZ  
Empfänger Ort  
Empfänger Land

Klicke auf "Fertig" um das "Positionen"-Fenster zu schliessen.

Logistics Mail: Basis APPs  
Warenerfassung/Avis

Navigation  
Avis  
Wareneingang

Aus Prozess-Warteschlange
  Fertiggestellt

Status Anstehend  
 Status Änderungsgrund  
 Erzeugungsdatum 10.06.24 11:38  
 Express   
 Priorität  
 Anzahl Positionen 2  
 Änderungsdatum 10.06.24 11:38  
 Versanddatum  
 Voraussichtlicher Liefe...

Auftrag	Typ	Mandant	Bez.	Bem.	Klassif.	Status	Status Änderungsgrund	Erz-Datum	Expr.	Prior
AV-000001	Avis		Blendamed-Lieferung	Zahncrème und Spülung		Anstehend		26.04.24 09:00	<input type="checkbox"/>	
AV-000002	Avis		Drogeriebedarf	Lieferung für Maja		Anstehend		26.04.24 09:00	<input type="checkbox"/>	
LIEFER-00000006	Avis					Anstehend		10.06.24 11:38	<input type="checkbox"/>	

Partner/Maßeinheit

Frachtführer  
Versender  
Bruttogewicht  
Nettogewicht  
Volumen

Empfänger

Empfänger  
Empfänger Straße  
Empfänger PLZ  
Empfänger Ort  
Empfänger Land

Rechnungsempfänger

Rechnungsempfänger

Zoll

Zoll-Typ  
MRN NCTS  
MRN AGS

Positionen

000010 50 Stk  
000011 10 Stk

Anzahl 3 (Markiert 1)  <Einstellungen>

Klassifizierung...
 Neu...
 Bearbeiten...
 Positionen...
 Datei hochladen...
 Wareneingang...
 **Freigeben...**
 Storno...
 Schließe Avis...

Angemeldet: aaron.vergara@dbschenker.com Verbindung: drooling-phil88.warehouse-star.de Version: 2.70.0 Copyright © 2024 Bitergo GmbH

Das Avis ist jetzt angelegt. Damit die Lieferung durch das Personal im Wareneingang bearbeitet werden kann, musst Jennifer sie zuerst freigeben.  
**Klicke auf "Freigeben"...**

Logistics Mail: Basis APPs  
Warenerfassung/Avis

Navigation  
Avis  
Wareneingang

☐ Aus Prozess-Warteschlange ☐ Fertiggestellt

Auftrag	Typ	Mandant	Bez.	Bem.	Klassif.	Status	Status Änderungsgrund	Erz-Datum	Expr.	Prior
AV-000001	Avis		Blendamed-Lieferung	Zahncrème und Spülung		Anstehend		26.04.24 09:00	<input type="checkbox"/>	
AV-000002	Avis		Drogeriebedarf	Lieferung für Maja		Anstehend		26.04.24 09:00	<input type="checkbox"/>	
LIEFER-00000006	Avis					Anstehend		10.06.24 11:38	<input checked="" type="checkbox"/>	

**Freigabe bestätigen** ✕

Die AVIS wird für die Erfassung von Wareneingängen freigegeben. Damit ist das weitere Bearbeiten gesperrt.

Anzahl 3 (Maxiert 1) ◉ <Einstellungen>

Status: Anstehend  
 Status Änderungsgrund:  
 Erzeugungsdatum: 10.06.24 11:38  
 Express:   
 Priorität:  
 Anzahl Positionen: 2  
 Änderungsdatum: 10.06.24 11:38  
 Versanddatum:  
 Voraussichtlicher Liefe...

**Partner/Maßeinheit**

Frachtführer:  
 Versender:  
 Bruttogewicht:  
 Nettogewicht:  
 Volumen:

**Empfänger**

Empfänger:  
 Empfänger Straße:  
 Empfänger PLZ:  
 Empfänger Ort:  
 Empfänger Land:

**Rechnungsempfänger**

Rechnungsempfänger:

**Zoll**

Zoll-Typ:  
 MRN NCTS:  
 MRN ACS:

**Positionen**

000010 50 Stk  
 000011 10 Stk

Angemeldet: aaron.vergara@dbschenker.com Verbindung: drooling-phil88.warehouse-star.de Version: 2.70.0 Copyright © 2024 Bitergo GmbH

...und danach auf "OK" um das Avis für den Wareingangsprozess freizugeben..

Logistics Mall: Basis APPs  
Warenerfassung/Avis

Navigation  
Avis  
Wareneingang

▼ <Ungefiltert> Schnellfilter

Aus Prozess-Warteschlange  Fertiggestellt

Auftrag	Typ	Mandant	Bez.	Bem.	Klassif.	Status	Status Änderungsgrund	Erz-Datum	Expr.	Prior
AV-000001	Avis		Blendamed-Lieferung	Zahncrème und Spülung		Anstehend		26.04.24 09:00	<input type="checkbox"/>	
AV-000002	Avis		Drogeriebedarf	Lieferung für Maja		Anstehend		26.04.24 09:00	<input type="checkbox"/>	
LIEFER-00000006	Avis					Freigegeben		10.06.24 11:38	<input type="checkbox"/>	

Status: Freigegeben  
Status Änderungsgrund  
Erzeugungsdatum: 10.06.24 11:38  
Express:   
Priorität  
Anzahl Positionen: 2  
Änderungsdatum: 10.06.24 11:39  
Versanddatum  
Voraussichtlicher Liefe...

**Partner/Maßeinheit**  
Frachtführer  
Versender  
Bruttogewicht  
Nettogewicht  
Volumen

**Empfänger**  
Empfänger  
Empfänger Straße  
Empfänger PLZ  
Empfänger Ort  
Empfänger Land

**Rechnungsempfänger**  
Rechnungsempfänger

**Zoll**  
Zoll-Typ  
MRN NCTS  
MRN AGS

**Positionen**  
000010 50 Stk  
000011 10 Stk

Anzahl 3 (Markiert 1) <Einstellungen>

Klassifizierung... Neu... Bearbeiten... Positionen... Datei hochladen... Wareneingang... Freigabe aufheben... Storno... Schließe Avis...

Angemeldet: aaron.vergara@dbschenker.com Verbindung: drooling-phil88.warehouse-star.de Version: 2.70.0 Copyright © 2024 Bitergo GmbH

Der Status des neu angelegten Avis hat sich nun zu "Freigegeben" geändert.

**Glückwunsch!** Du hast ein Lieferavis erstellt und es für die Bearbeitung am Wareneingangstor freigegeben! Jetzt können die Kollegen\*innen die Ware in Empfang nehmen und einlagern, sobald sie geliefert wird!

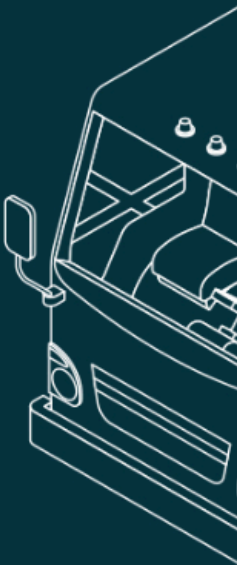
**Weiter geht's auf dem shopfloor, wo der Lagerist Lars mit der mobile app Wareneingang die angelieferte Ware annimmt!**

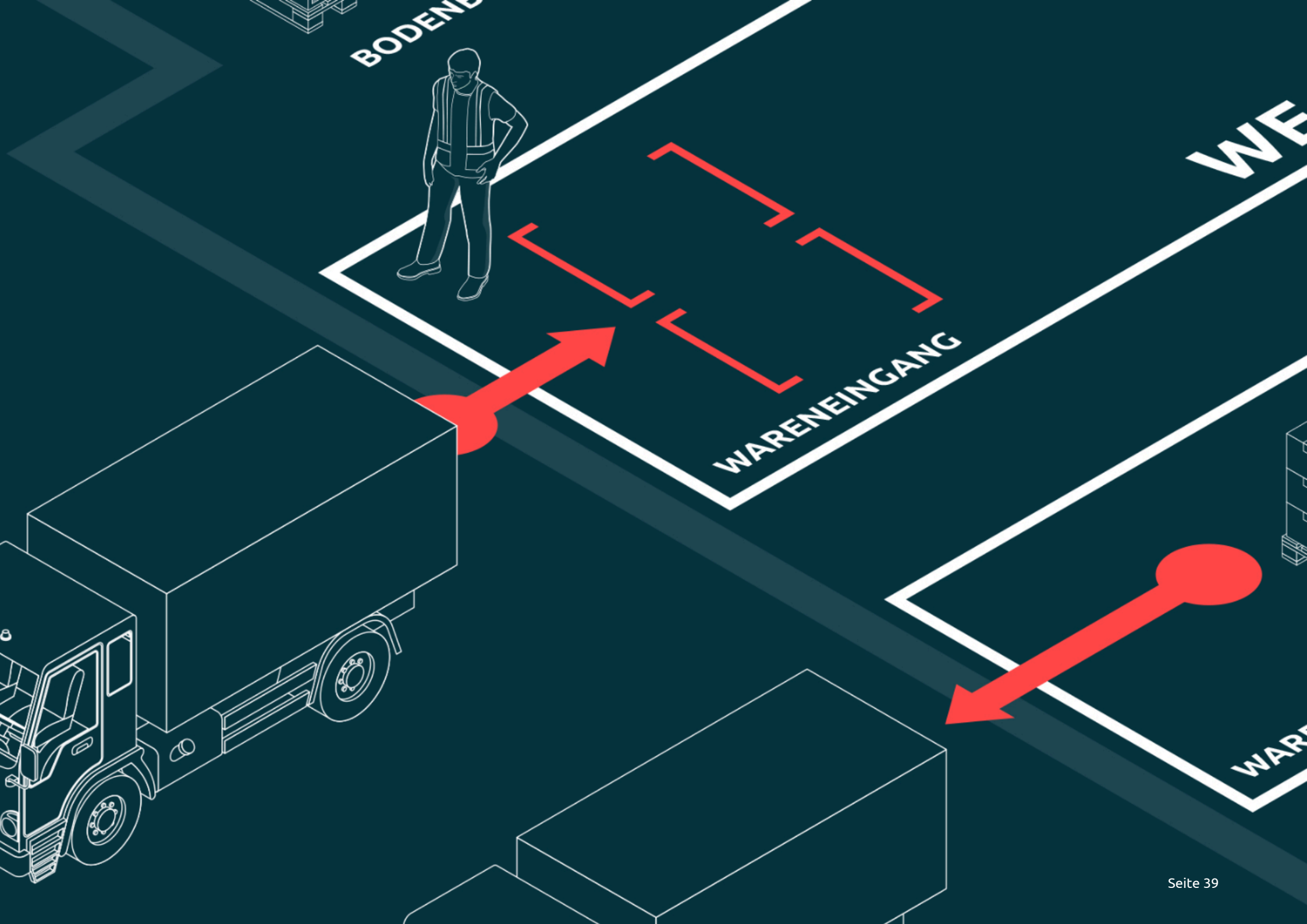


Warehouse Star

**WARENEINGANG**

MOBILE APP





BODEN

WE

WARENEINGANG

WARE



**Lars**  
Lagerist

Lars arbeitet im Wareneingang. Seine Aufgabe ist es, alle neuen Lieferungen in Empfang zu nehmen, sie auf Vollständigkeit und Qualität zu prüfen und sie mit Hilfe der mobile App Wareneingang auf einen Wareneingangsplatz zu buchen, damit sie ab jetzt in unserem Lager identifizierbar und ortbar sind.





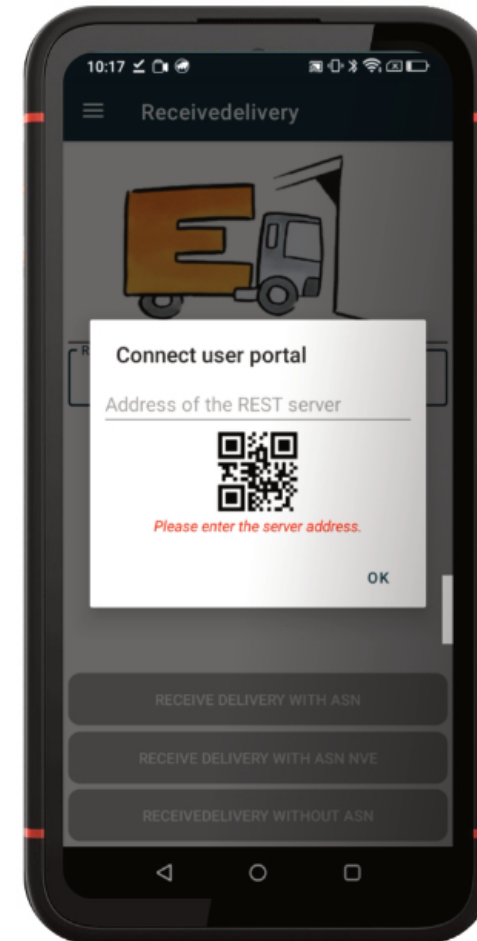
Willkommen auf dem Shopfloor im Wareneingangsbereich! Hier befinden sich die Tore, an denen unsere Lieferanten die Waren anliefern und unsere Lageristen\*innen die Ware in den Wareneingang buchen.

### Die Ladeinheit (LE) oder Handling Unit (HU)

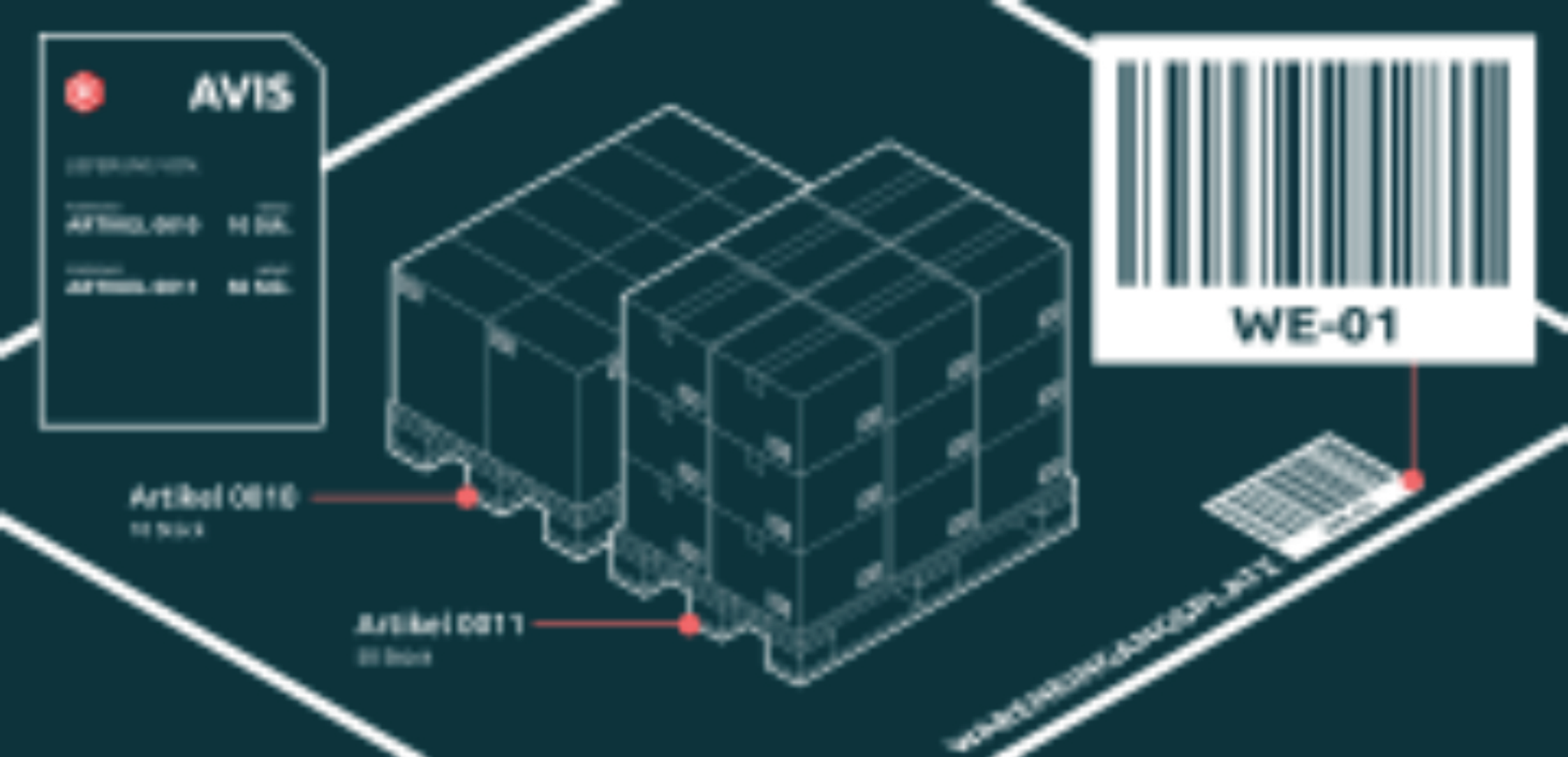
Jede neu angelieferte Ladeinheit (Handling Unit) bekommt hier eine eindeutige Identifikationsnummer, die Handling-Unit-Number (HU) genannt wird. Diese Nummer wird der jeweils aktuellen Position im Lager (Lagerplatz) zugeordnet, an dem sich die Wareneinheit befindet. So wissen wir immer, was an welchem Platz in unserem Lager ist.

Die im vorigen Abschnitt avisierte Lieferung wurde eben an das Wareneingangstor Nr.1 geliefert.

**Wir helfen jetzt Lars, die Lieferung auf den Wareneingangsplatz 01 (WE-01) zu buchen!**



**Starte die mobile App Wareneingang.** Als erstes musst Du Dich anmelden. Tippe auf den QR-Code um die Kamera zu starten und scanne den QR-Code mit Deinen persönlichen Anmeldeinformationen, die Du in Deinem Kundencenter findest.



Die Lieferung besteht aus zwei Paletten, auf der ersten sind 10 Stück des Artikels 0010 und auf der zweiten 50 Stück des Artikels 0011 zu finden.

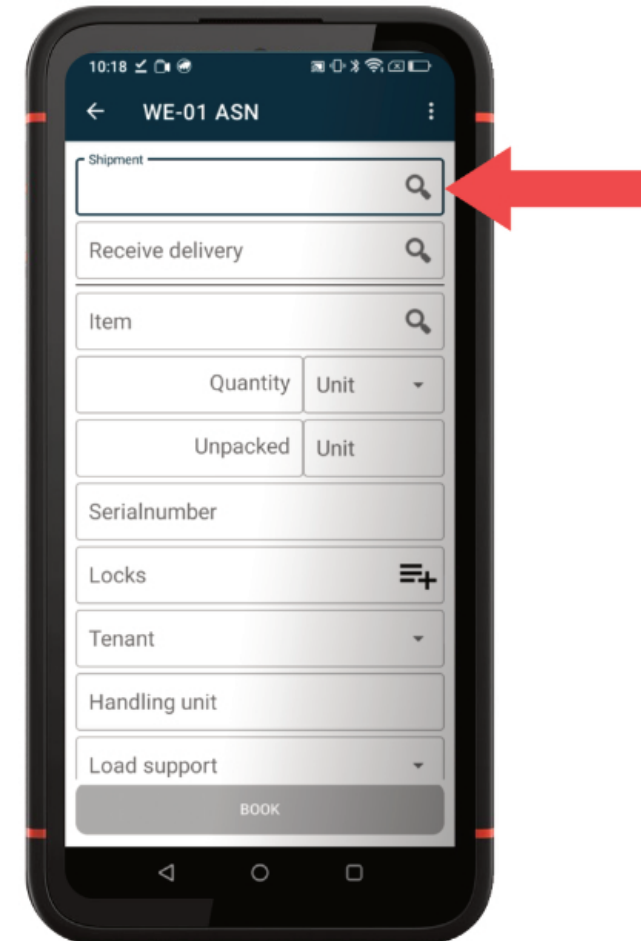
Lars prüft die Paletten auf Qualität und Vollständigkeit und wird sie nun auf den Wareneingangsplatz 01 buchen. Dafür wählt er in der App als erstes den WE-Platz aus, indem er den Barcode scannt, der am Wareneingangsplatz angebracht ist.



**Tippe in das Feld Wareneingang und gib WE-01. Das ist der Name des Wareneingangplatzes 01.**



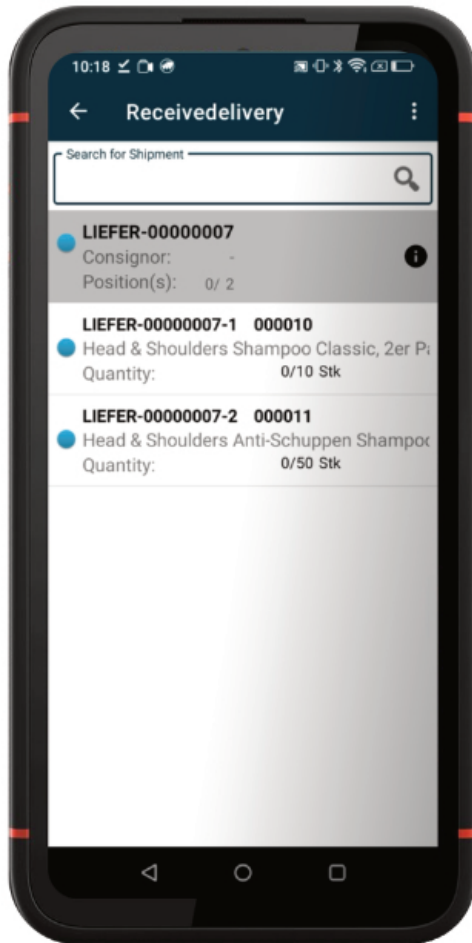
**Bestätige mit „Enter“.**  
Der WE-Platz wird im Feld angezeigt. Nun wird Freddie das angelegte AVIS auswählen, um die gelieferten Artikel auf diesen Platz zu buchen.



**Tippe auf den Button WARENEINGANG GEGEN AVIS.  
(RECEIVE DELIVERY WITH ASN)**

Es öffnet sich das Fenster zum Buchen der gelieferten Artikel.  
Ganz oben im Titel siehst Du den Wareneingangsplatz, den Du gerade eingetippt hast (WE-01)

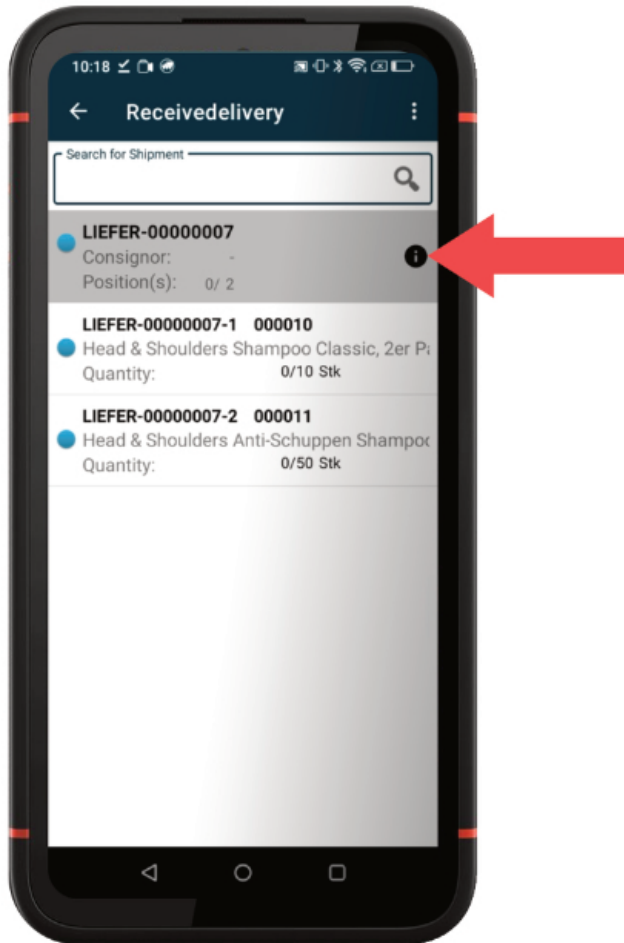
Dadrunter in der ersten Zeile kannst Du die Liefernummer der Bestellung auswählen, die Freddie jetzt einbuchen wird. Das Feld ist blau umrandet, weil das der nächste erforderliche Schritt im Prozess ist. **Tippe auf die Lupe in der ersten Zeile rechts um die Bestellung auszuwählen.**



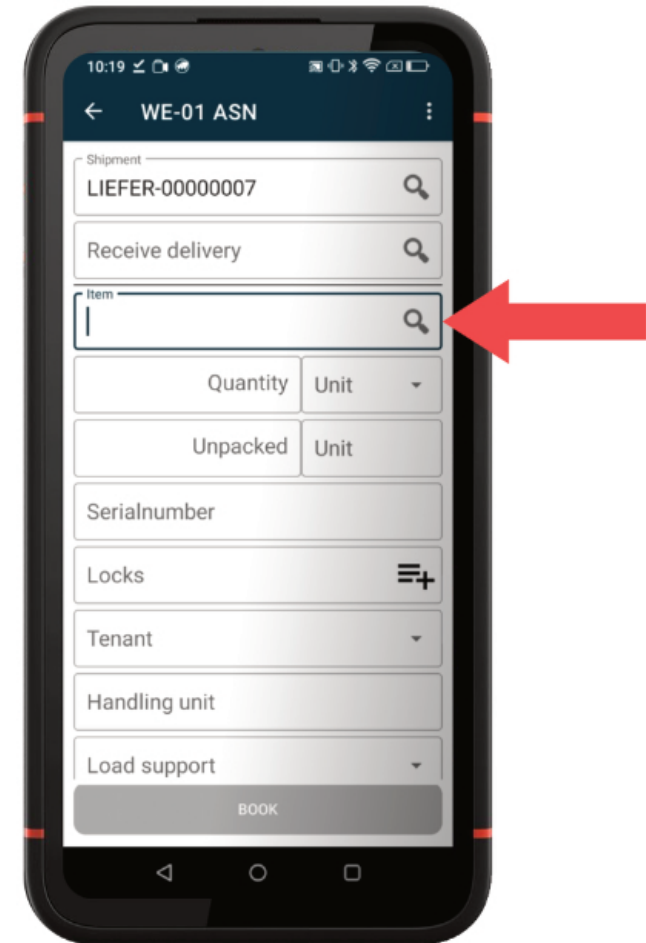
Es öffnet sich das Fenster "Wareneingang"/"Receive Delivery". Hier werden alle anstehenden Lieferungen angezeigt, in unserem Fall ist nur die Lieferung zu sehen, die Du im vorigen Abschnitt angelegt hast.

In der ersten grau hinterlegten Zeile stehen allgemeine Informationen über die gesamte Lieferung, spezifisch wer der Versender ist (in diesem Fall leer) und aus wievielen Positionen sie besteht und wieviele davon schon gebucht sind (Position(en): 0/2). Dadrunter werden alle zu der Lieferung gehörenden Positionen einzeln aufgelistet, damit wir sie auch einzeln bearbeiten können.

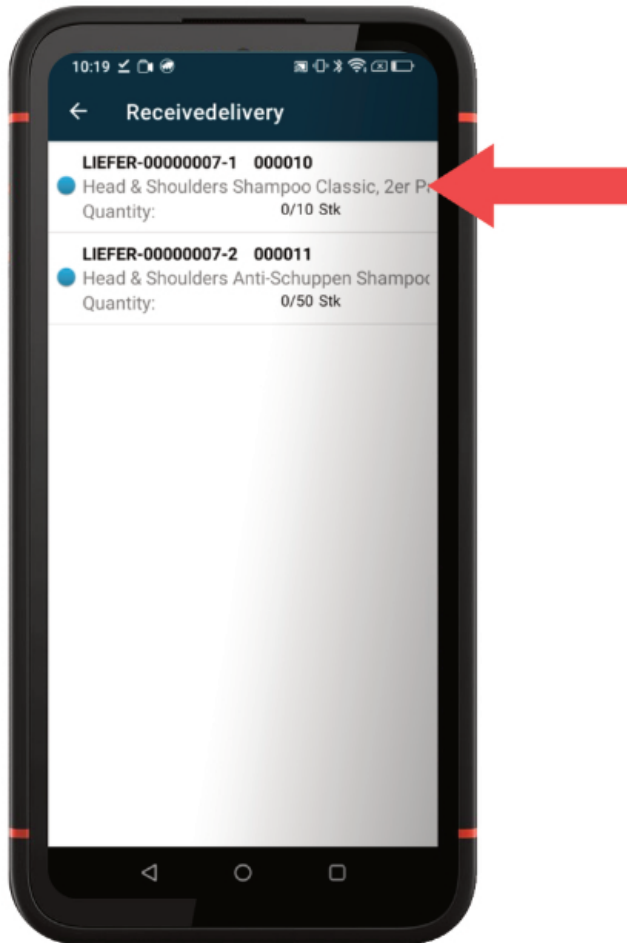
Jede Position bekommt eine Nummer, die aus der Liefernummer besteht, gefolgt von der Zahl der Position:  
Zum Beispiel LIEFER-00000007-1 und LIEFER-00000007-2. Zusätzlich wird die Artikelnummer, der Artikelname und die bestellte Menge angezeigt.



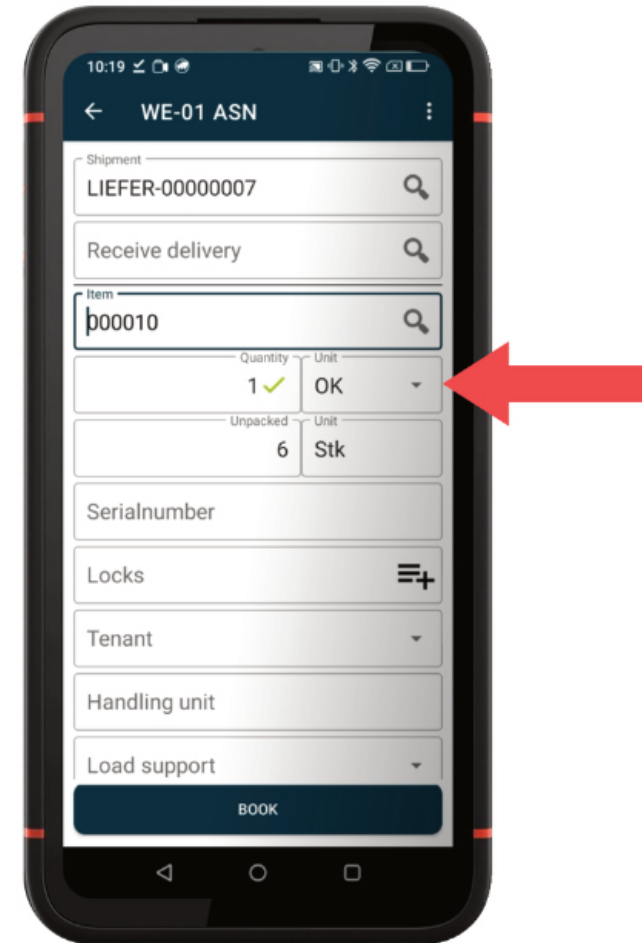
**Tippe auf die erste Zeile um die Lieferung auszuwählen.**  
 Im nächsten Schritt kannst Du den ersten Artikel auswählen, den Du buchen möchtest.



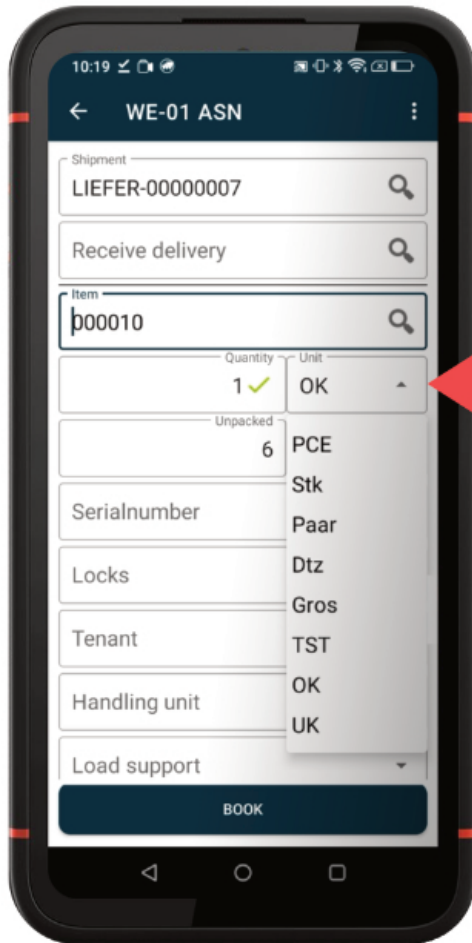
**Tippe auf die Lupe in der Zeile "Artikel"/ „Item“.** Es öffnet sich wieder das Fenster Wareneingang mit der Liste der Artikel die zu dieser Lieferung gehören (ähnlich des vorigen Fensters).



**Tippe auf die zweite Zeile mit dem Artikel 00010 um ihn auszuwählen.** Nachdem Du den Artikel ausgewählt hast, wirst Du zum vorigen Fenster zurückgeführt. Jetzt kannst Du die Menge angeben, die geliefert worden ist. Lars überprüft die Anzahl der Pakete auf der Palette und gibt sie in der Maske ein.

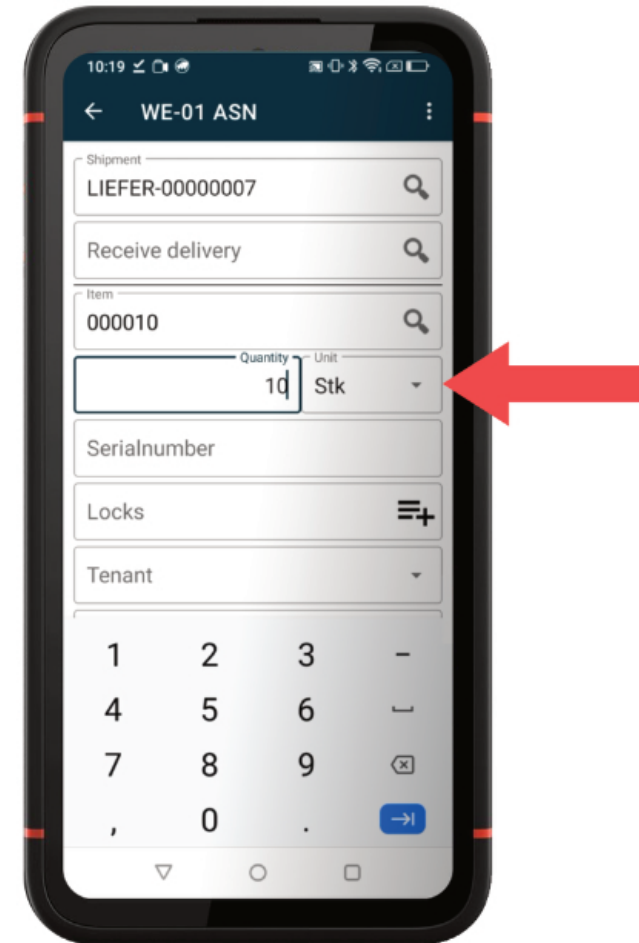


**Tippe auf das rechte Feld in der Zeile Menge mit der Bezeichnung „Einheit“/„Unit“, um das Dropdown für die Auswahl der Einheit zu öffnen.**



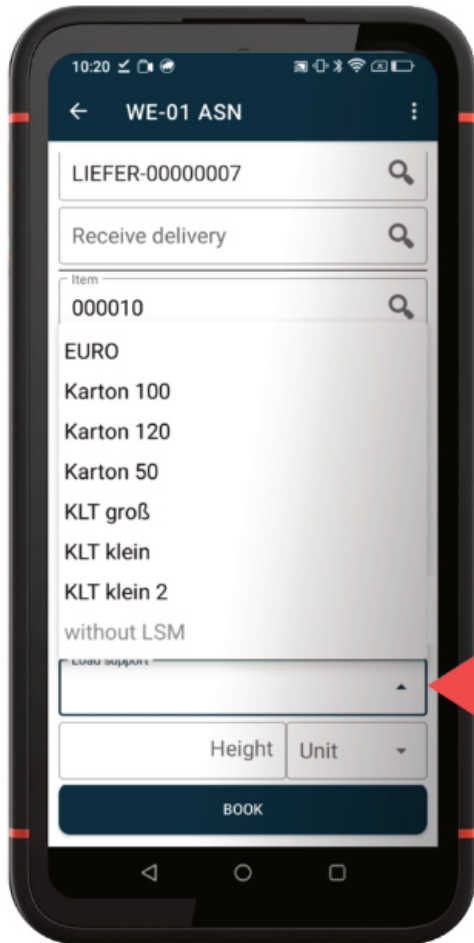
**Wähle aus der Liste STK, was für "Stück" steht, aus.**

Jetzt kannst Du im linken Feld („Menge“/“Quantity“) angeben, wieviel Stück des Artikels tatsächlich geliefert worden sind, in diesem Fall genau wie angekündigt 10.

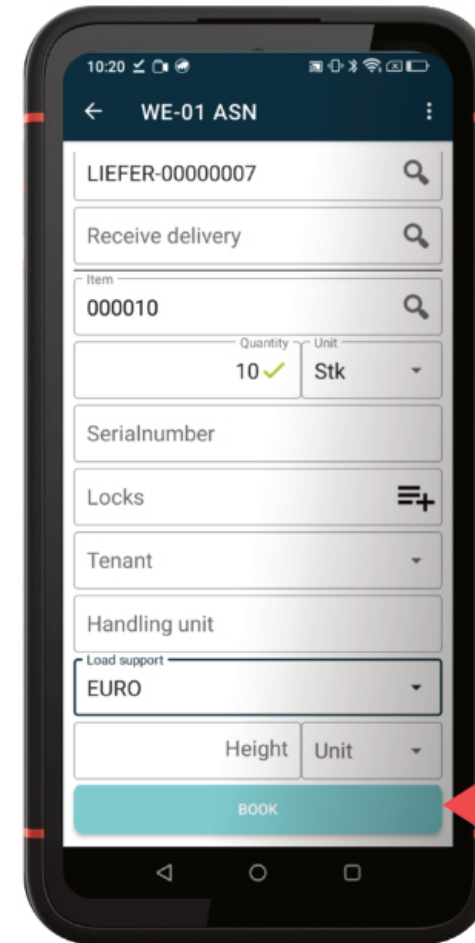


**Tippe die Zahl 10 in das Feld Menge ein.** Jetzt wird dieser Ladeinheit (Position 1, 10 Stück des Artikels 00010 auf einer Palette) eine Ladeinheit-Nummer zugewiesen. Auch diese Nummer kann zum Beispiel über ein erstelltes Etikett gescannt werden, oder automatisch vom System generiert werden.

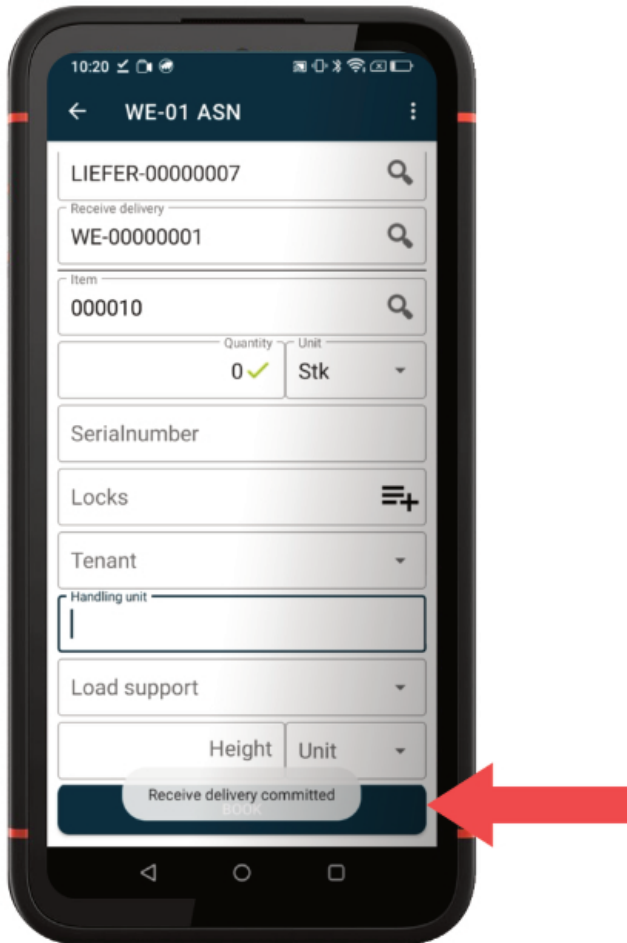




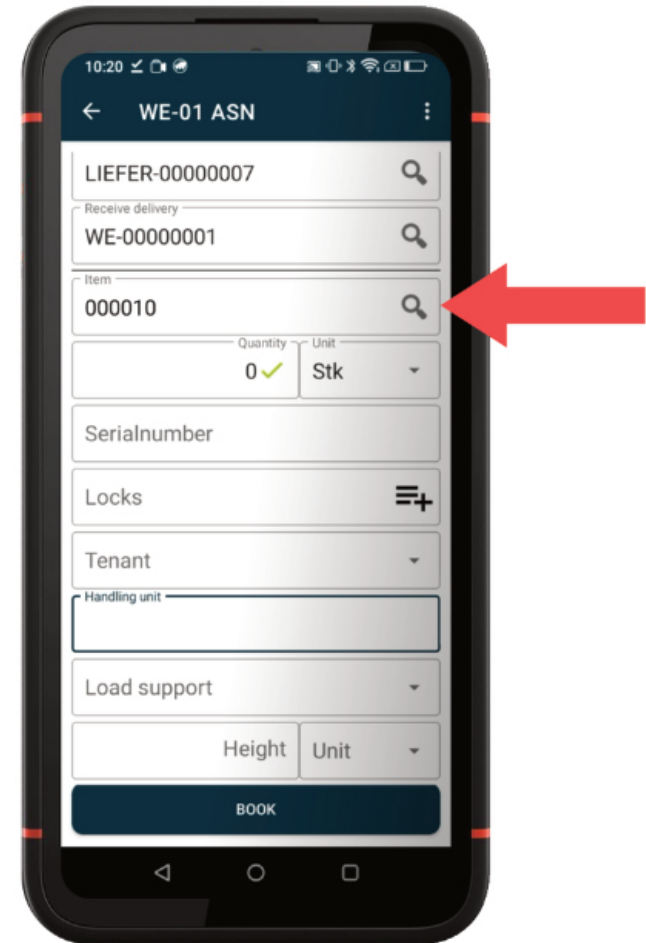
Wir lassen das System eine HU-Nummer automatisch generieren. Als nächstes kannst Du angeben auf oder in was für einem Ladehilfsmittel (LHM) der Artikel geliefert worden ist. In unserem Fall ist es eine EURO-Palette. **Tippe in das Feld „LHM“ / „Load support“ und wähle aus dem Dropdown „EURO“ aus, das für „Europalette“ steht.**



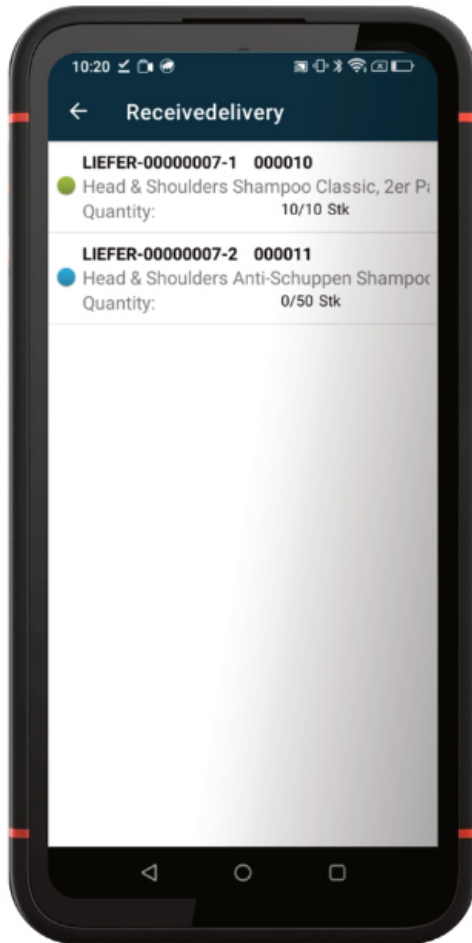
**Tippe danach auf den Button "BUCHEN"/ "BOOK" um diese Ladeeinheit in das System zu buchen.**



Nachdem die Ladeinheit gebucht worden ist wird in dem Feld Menge die Anzahl der noch zu buchenden Stücke des Artikels angezeigt. Da 10 Stück des Artikels angekündigt waren und wir 10 geliefert bekommen und gebucht haben, wird das Feld durch das System auf 0 gesetzt. D.h. alle angekündigten Stücke dieses Artikels wurden gebucht. Lars kann nun mit der nächsten Position fortfahren.



**Tippe auf die Lupe im Feld "Artikel"/ „Item“ um die weiteren Positionen der Lieferung anzuzeigen.**



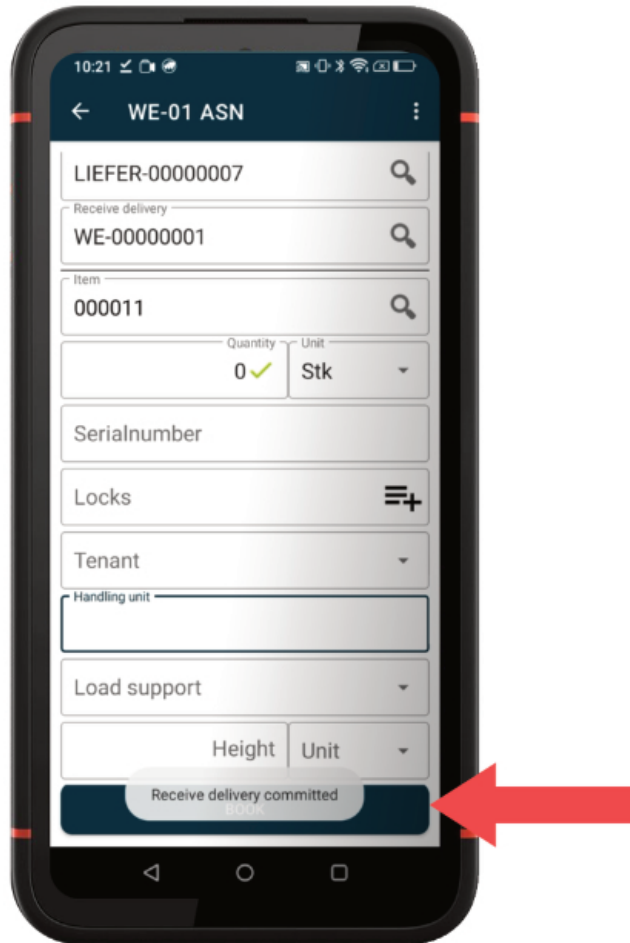
Es öffnet sich wieder das Fenster Wareneingang. Links neben jeder Position wird ein farbiger Kreis angezeigt. Ein blauer Kreis bedeutet, dass diese Position noch nicht gebucht ist und ein grüner Kreis, dass die entsprechende Position bereits gebucht worden ist.

Den Artikel 00010 haben wir eben im vorigen Schritt gebucht, daher ist der Kreis jetzt grün.



**Tippe nun auf die zweite Zeile um den Artikel 00011 auszuwählen.**

Der Artikel wird ausgewählt und Du wirst zur vorigen Maske zurückgeführt. **Wiederhole den Prozess genauso wie beim vorigen Artikel, gebe 50 Stück ein, wähle als Ladehilfsmittel eine Palette aus und tippe auf buchen.**



Im nächsten Schritt hilfst Du unserer Lageristin Anna die Ladeinheiten einzulagern! Weiter geht's mit der mobile app Einlagerung!

Ganz unten wird die Meldung "Wareneingang wurde gebucht!" angezeigt! Somit hast Du alle Positionen der avisierten Lieferung in den Wareneingang gebucht und Lars kann sich jetzt den nächsten anstehenden Lieferungen widmen! **Du kannst jetzt die App Wareneingang schließen!**






Warehouse Star

**EINLAGERUNG**

MOBILE APP





**Anna**  
Lageristin

Anna arbeitet als Staplerfahrerin in unserem Lager und transportiert Lagereinheiten zwischen den unterschiedlichen Bereichen. Sie hat einen Handscanner und nutzt die mobile App Einlagerung, um Lagereinheiten vom Wareneingang auszubuchen und sie dann auf einen Lagerplatz im Hochregallager einzubuchen.





Mobile-App  
Einlagerung

Nachdem die neuen Lieferungen in den Wareneingang gebucht sind, müssen sie auf einen Lagerplatz in unserem Lager eingelagert werden. Darum kümmert sich unsere Lageristin und Staplerfahrerin Anna!

#### Der Einlagerungsprozess

Die mobile Einlagerungs-App bietet Einlagerungsstrategien für unterschiedlichste Lagertypen, u. a. Blocklager, Fachboden oder Hochregal. Außerdem werden unterschiedlichste Restriktionen wie Paletten-Abmessung, Gewicht, Festplatzzuordnungen und/oder frei definierbare Klassifizierungen (z. B. ABC) unterstützt. Die Buchung „Ware auf Platz“ erfolgt sekundengenau über ein mobiles Endgerät.

Anna ist eben am Wareneingangsplatz 01 angekommen und wird jetzt die neue Lieferung ins Hochregallager bringen. Dabei kannst Du ihr helfen!

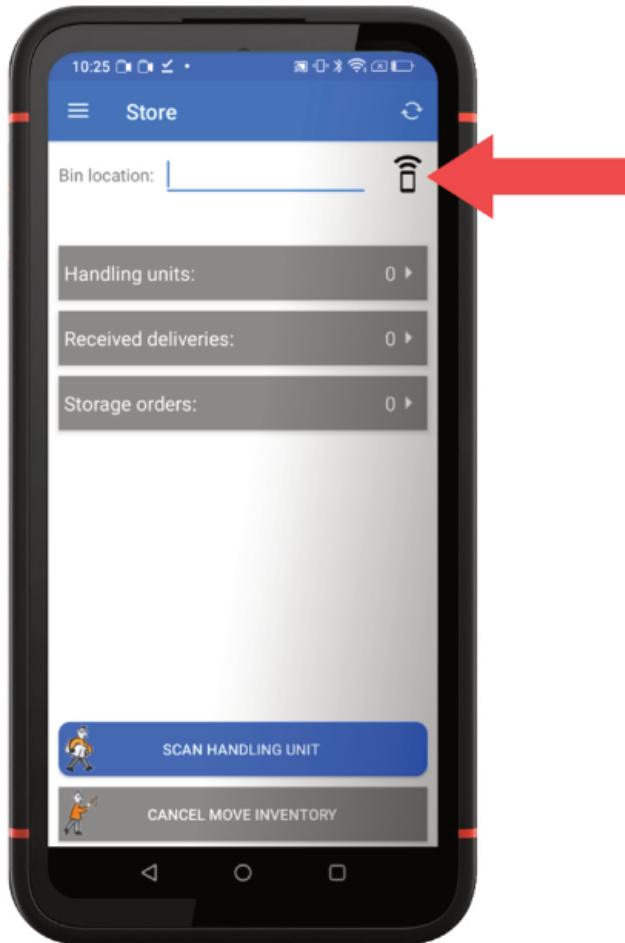


**Starte die mobile App Einlieferung.** Als erstes musst Du Dich anmelden. **Tippe auf den QR-Code um die Kamera zu starten und scanne den QR-Code aus dem Kundencenter mit Deinen persönlichen Anmeldedaten.**

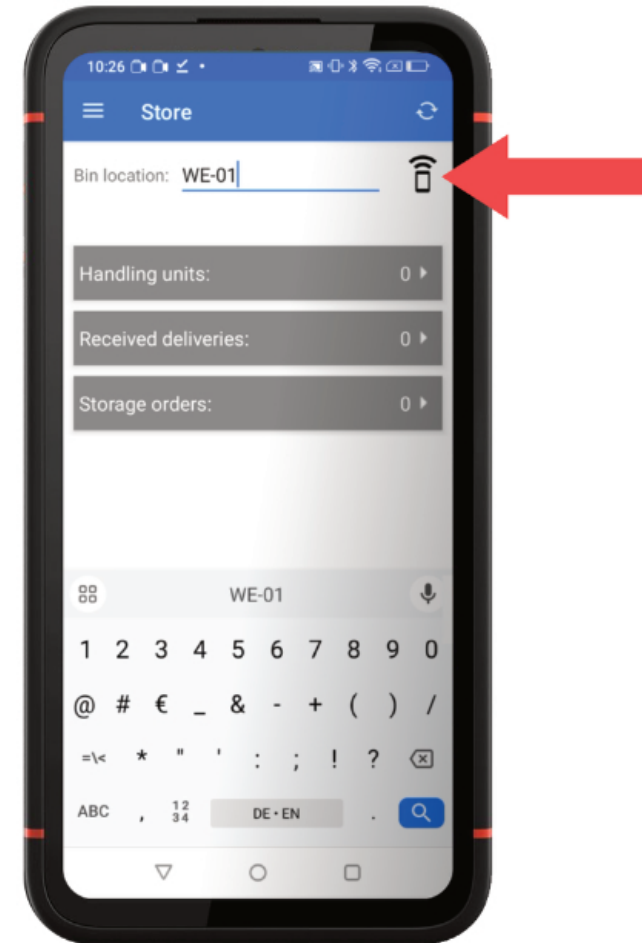


Anna hat zwei Optionen den Umlagerungsprozess zu starten. Sie kann entweder die Lagereinheit direkt scannen um sie umzulagern, oder einen Lagerplatz mit der App scannen, um alle Lagereinheiten anzuzeigen, die sich auf diesem Platz befinden. Anna wählt den Weg über den Lagerplatz!

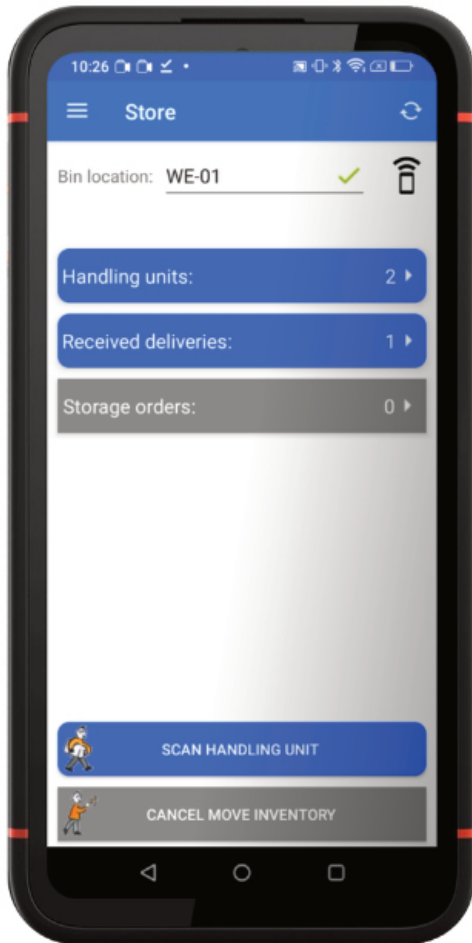
Als erstes scannt sie den Barcode des Wareneingangsplatzes 01, auf dem sich die Paletten befinden, die sie einlagern soll.



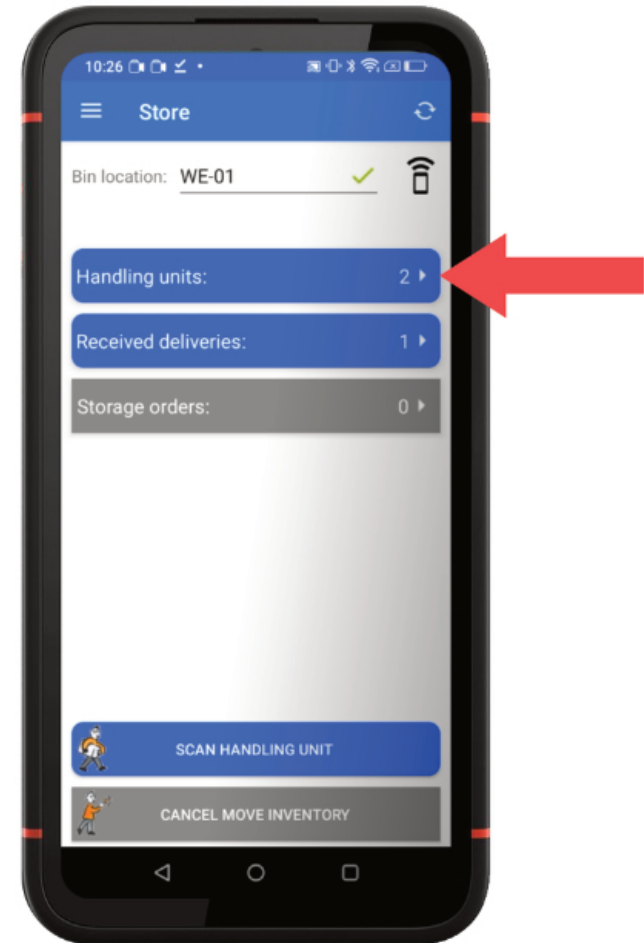
**Tippe auf das Feld „Lagerplatz“ („Bin Location“).**



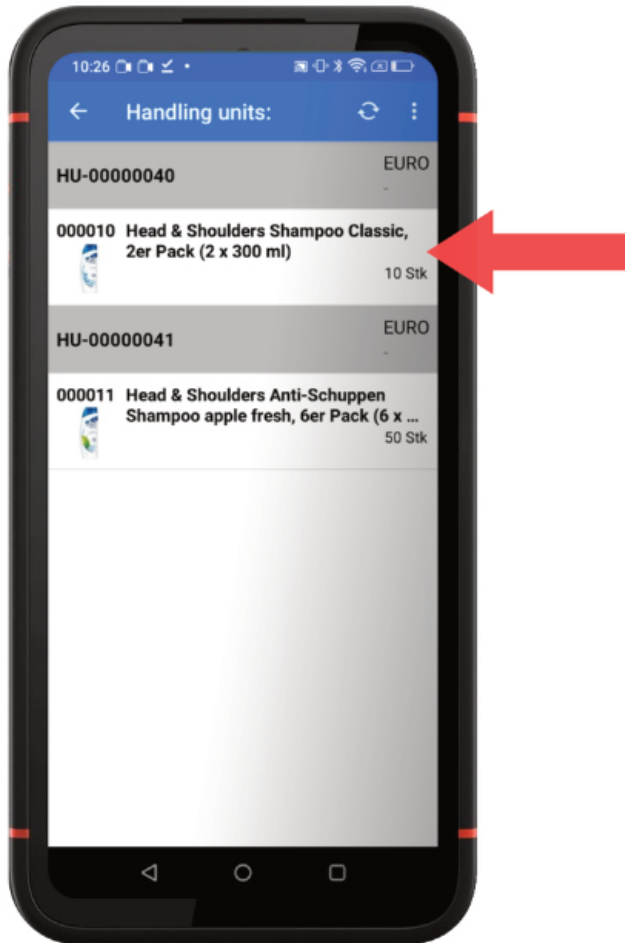
**Gebe „WE-01“ ein, was für „Wareneingangsplatz 01“ steht.**  
Alternativ kannst Du auf das Scan Icon drücken und den Barcode auf der vorigen Seite (WE-01) mit der Kamera scannen.



In der Zeile „Lagerplatz“ wird „WE-01“ angezeigt mit einem grünen Häkchen. Das bedeutet, dass dieser Platz ausgewählt ist. Nun wird Dir in der ersten blauen Zeile angezeigt, wie viele Lagereinheiten (Handling Units) auf diesem Lagerplatz stehen (zwei), in der zweiten Zeile wie vielen Lieferungen (Received Deliveries) sie zugeordnet sind (in diesem Fall einer) und in der dritten inaktiven Zeile, wie viele Einlagerungsaufträge (Storage Orders) gestartet worden sind (zur Zeit null).



Diese Daten entsprechen den Lagereinheiten, die Du im vorigen Abschnitt mit Lars auf den Wareneingangsplatz 01 gebucht hast. Es sind zwei Paletten mit jeweils einem Artikel, beide gehören zu der selben Lieferung. **Tippe jetzt auf das blaue Feld „Lagereinheiten“ (Handling Units) um alle hier stehenden Lagereinheiten anzuzeigen.**



Es öffnet sich das Fenster „Lagereinheiten“ und beide Lagereinheiten, die Lars auf den Wareneingangsplatz 01 gebucht hatte, werden hier aufgelistet.

**Tippe auf die erste Lagereinheit (HU) um die Palette mit dem Artikel 000010 auszuwählen.** Es öffnet sich das Fenster „Bitte entnehmen“ („Please withdraw“).

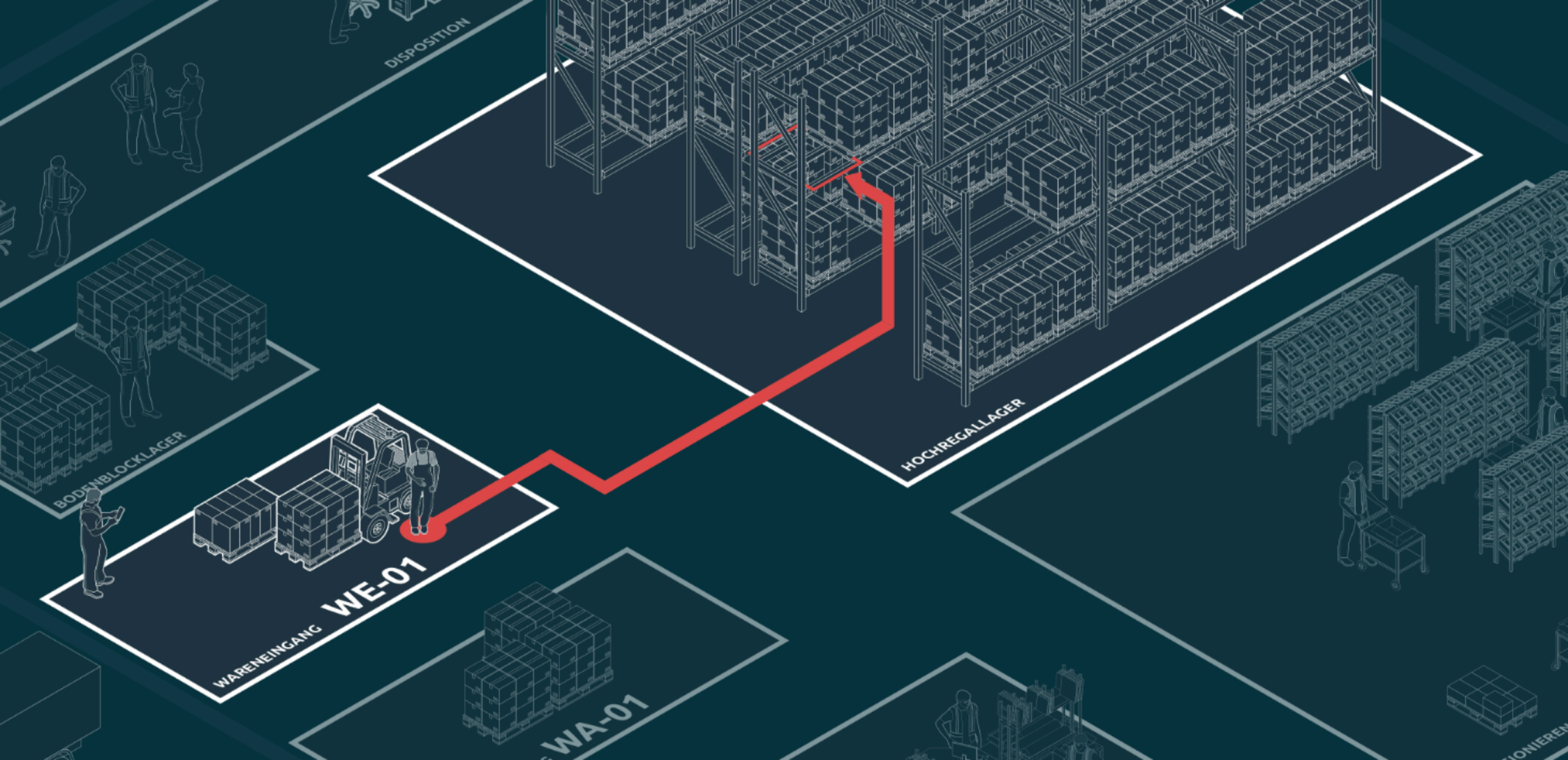
Die **ID** ist die Identifikationsnummer für den Umlagerungsprozess, sie wird automatisch generiert jedes Mal, wenn eine Lagereinheit umgelagert wird. Die **Lagereinheit (HU)** ist die Nummer der Lagereinheit, die Du umlagern möchtest. In der Zeile **Quelle (Source)** steht der Lagerplatz, aus dem die Lagereinheit entnommen wird, in diesem Fall also der Wareneingangsplatz 01 (WE-01).



**Tippe auf den Button „ENTNEHMEN“ („WITHDRAW“).**



Es öffnet sich das Fenster „Bitte Umlagern“ (Please move Inventory). In diesem Fenster wird nun ein Ziel-Lagerplatz für die Lagereinheit vorgeschlagen, auf dem sie eingelagert werden kann. (Zum Beispiel: R2-013-1)

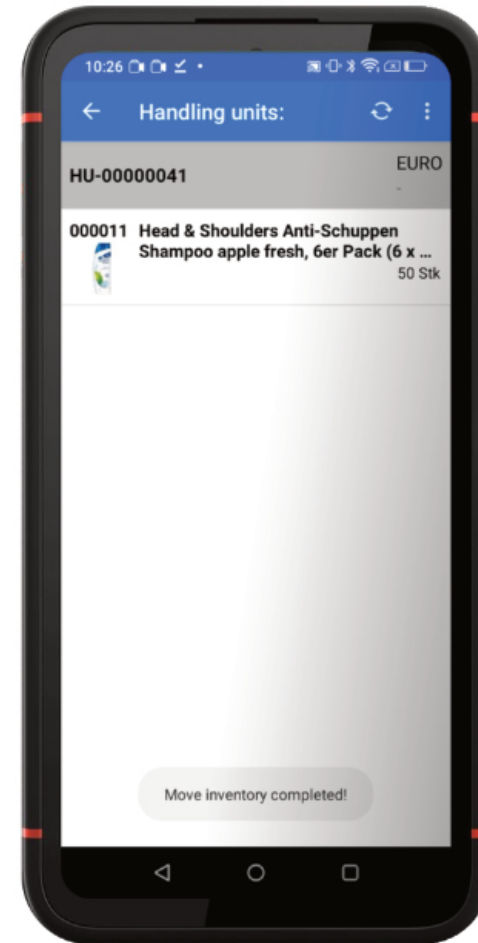


Jetzt kann Anna die Palette mit dem Gabelstapler aufnehmen und sie zum vorgeschlagenen Lagerplatz bringen.



Nachdem Anna die Lagereinheit im Regal eingelagert hat, tippt sie auf „ABLEGEN“ (STORE) um die Einlagerung zu bestätigen.

**Tippe auf „ABLEGEN“**



Die Lagereinheit wurde nun auf den neuen Lagerplatz gebucht und die App führt Dich zum Fenster „Lagereinheiten“ zurück. Hier steht jetzt nur noch eine Lagereinheit.





Anna fährt also zum Wareneingangsplatz 01 zurück, um die zweite Lagereinheit abzuholen. Sie wiederholt den Prozess.



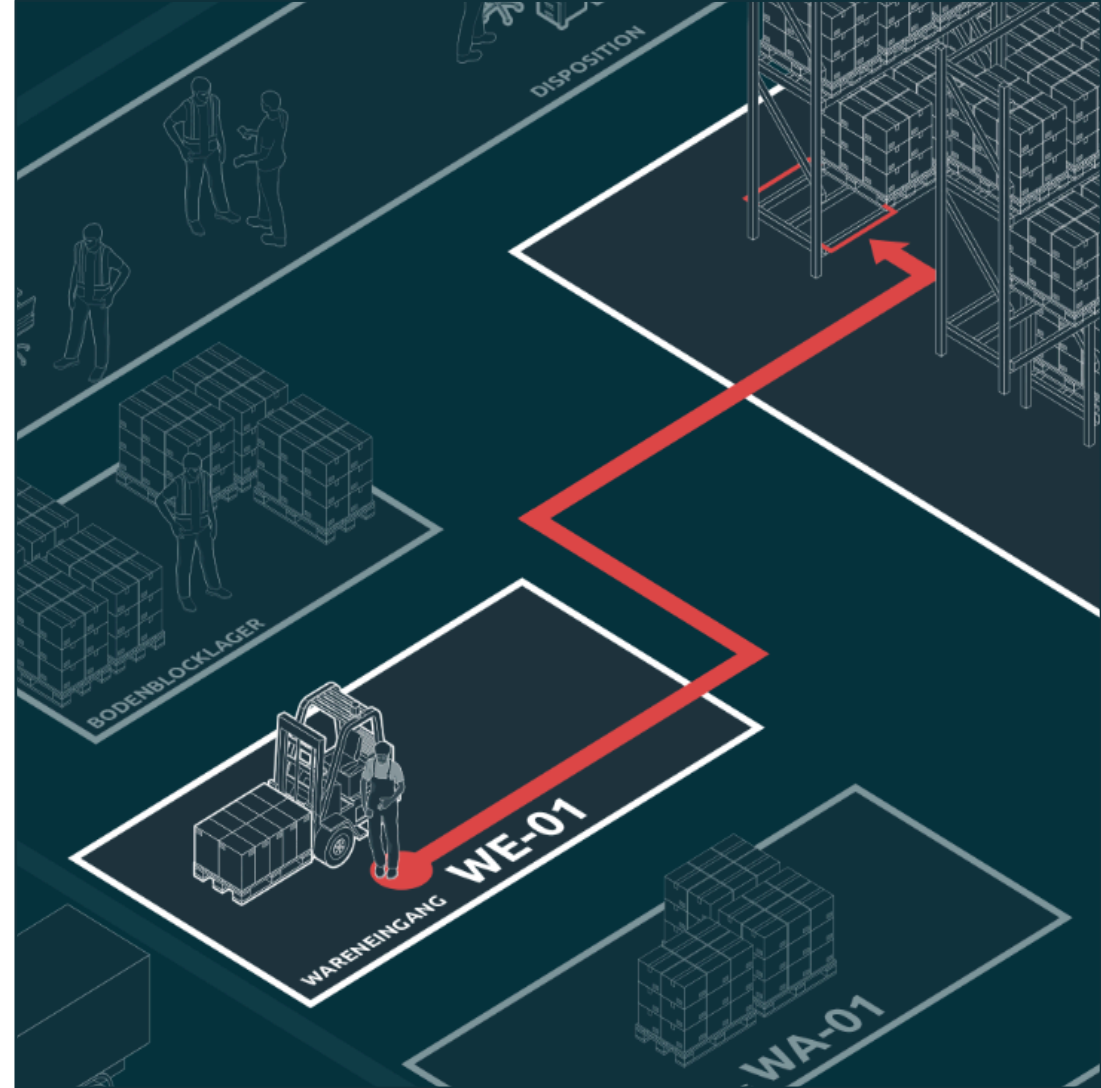
**Tippe auf die Lagereinheit mit dem Artikel 000011 um sie auszuwählen.**



**Es erscheint das Fenster „Bitte Entnehmen“ mit den Informationen über die Lagereinheit. Tippe auf „ENTNEHMEN“ (WITHDRAW).**



Jetzt erscheint das Fenster „Bitte Umlagern“ (Please move Inventory) mit einem Vorschlag für den Ziellagerplatz!

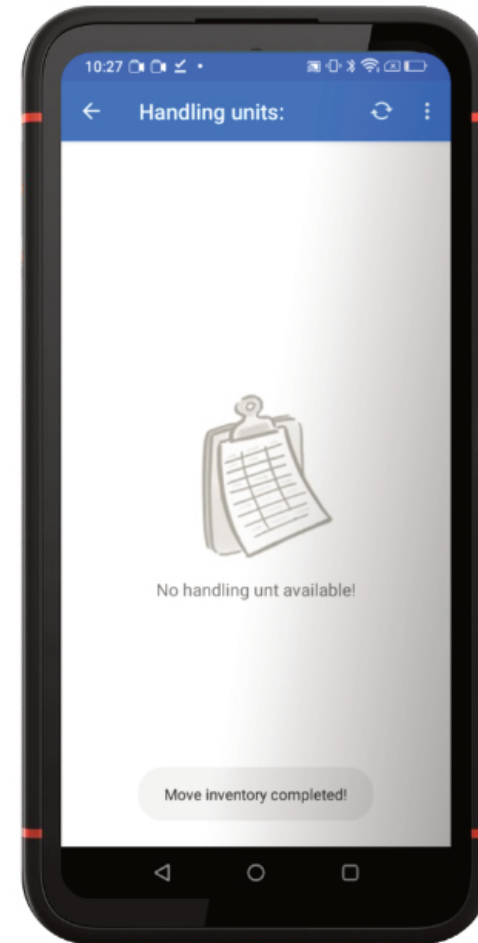


Anna nimmt die zweite Lagereinheit mit dem Stapler auf und fährt sie zum vorgeschlagenen Lagerplatz!



Nachdem sie auch diese Palette eingelagert hat, tippt sie auf „ABLEGEN“ (STORE).

**Tippe auf „ABLEGEN“ (STORE).**



Ganz unten erscheint die Meldung „Umlager-Auftrag abgeschlossen!“ („Move inventory completed) und auf diesem Wareneingangsplatz sind jetzt keine Lagereinheiten mehr vorhanden! **Du kannst jetzt die mobile App Einlagerung schließen!**

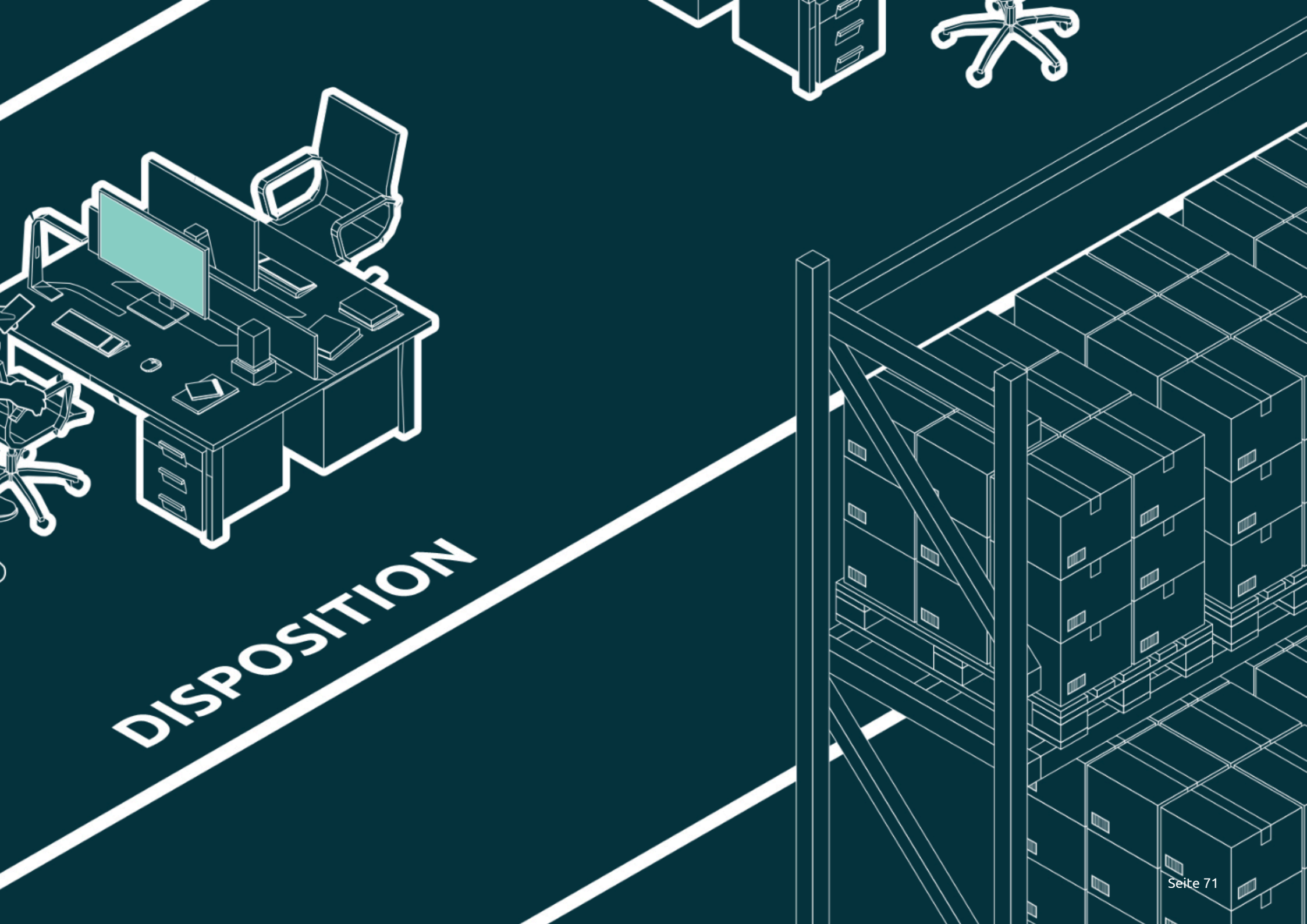
Im nächsten Schritt hilfst Du unserem Disponenten Simon einen Kommissionierauftrag für eine Kundenbestellung zu erstellen! Weiter geht's mit der web app Kommissionierung!



Warehouse Star

# KOMMISSIONIERUNG

WEB APP



DISPOSITION





## Simon Disponent

Simon arbeitet als Disponent im Büro und bearbeitet alle eintreffenden Versandaufträge für die Kommissionierung vor. Seine Aufgabe ist es sicherzustellen, dass ankommende Versandaufträge termin- und bedarfsgerecht bearbeitet werden.



## Web-App Kommissionierung

Nachdem wir uns in den vorigen Abschnitten damit befasst haben, wie ankommende Waren in unserem Lager bearbeitet werden, sehen wir uns jetzt an, wie Versandaufträge (z.B. Bestellungen von Endkunden) in unserem Lager kommissioniert, verpackt und für den Versand vorbereitet werden!

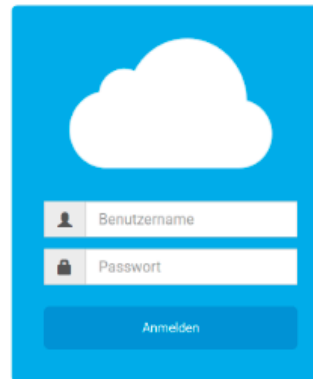
### Der Kommissionierauftrag

Die mobile Einlagerungs-App bietet Einlagerungsstrategien für unterschiedlichste Lagertypen, u. a. Blocklager, Fachboden oder Hochregal. Außerdem werden unterschiedlichste Restriktionen wie Paletten-Abmessung, Gewicht, Festplatzzuordnungen und/oder frei definierbare Klassifizierungen (z. B. ABC) unterstützt. Die Buchung „Ware auf Platz“ erfolgt sekundengenau über ein mobiles Endgerät.

In unserem Tutorial wirst du Simon dabei unterstützen einen Kommissionierauftrag manuell zu erzeugen! **Öffne dafür die Web App Kommissionierung.**

### logistics mall Single Sign On

Bitte melden Sie sich mit Ihrem Benutzernamen und  
Kennwort an:



The login form is a blue rounded rectangle. At the top center is a white cloud icon. Below it are two input fields: the first is labeled 'Benutzername' with a person icon, and the second is labeled 'Passwort' with a lock icon. At the bottom center is a blue button labeled 'Anmelden'.

Es öffnet sich ein neuer Tab in Deinem Browser mit einem Login-Fenster. **Gebe zur Anmeldung Deine Zugangsdaten ein** (Deine Email-Adresse und das Passwort, dass Du für das Kundencenter erstellt hast).

Logistics Mall: Basis APPs

## Kommissionierung/Lieferung

Navigation

- Lieferungen
- Kommi-Listen
- Transporte

Kommi-Liste  Kommi-Behälter  Transport  Artikel

▼ <Ungefiltert>

Auftrag ^	Typ	Mandant	Bez.	Bem.	Klassif.	Status	Status Änderungsgrund	Erz-Datum	Expr.	F
SH-000003	Lieferung		Blendamed-Lieferung	Zahncrème und Spülung		Anstehend		26.04.24 09:00	<input type="checkbox"/>	
SH-000004	Lieferung		Blendamed-Lieferung	Zahncrème und Spülung		Anstehend		26.04.24 09:00	<input type="checkbox"/>	

Anzahl 2 (Markiert 0)

Angemeldet: aaronmoreno@gmail.com Verbindung: furious-bo72.warehouse-star.de Version: 2.70.0 Copyright: © 2024 Bitergo GmbH

In der Navigation siehst Du die Menüpunkte Lieferungen, Kommi-Listen (für Kommissionierlisten) und Transporte. **Klicke auf Neu um einen neuen Kommissionierauftrag manuell zu erzeugen.**

Logistics Mail: Basic APPs  
Kommissionierung/Lieferung

Navigation  
Lieferungen  
Kommi-Listen  
Transporte

Kommi-Liste: Leer Kommi-Behälter: Leer Transport: Artikel

<Ungefiltert> Schnellfilter

Auftrag	Typ	Mandant	Bez.	Bem.	Klassif.	Status	Status Änderungsgrund	Erz-Datum	Expr.
SH-000003	Lieferung		Blendamed-Lieferung	Zahncrème und Spülung		Anstehend		26.04.24 09:00	<input type="checkbox"/>
SH-000004	Lieferung		Blendamed-Lieferung	Zahncrème und Spülung		Anstehend		26.04.24 09:00	<input type="checkbox"/>

### Lieferung

Text/Etikett\* Status/Zeit Partner/Maßeinheit Alternative ID(s) Benutzerbereich Empfänger Rechnungsempfänger

Auftrag \* LIEFER-00000008

Typ \*    
  Lieferung   
  Lieferung mit Lagereinheiten   
  Intern

Mandant

Bezeichnung

Bemerkung

Klassifizierung(en)

OK Abbrechen

Anzahl 2 (Markiert 0) <Einstellungen>

Datei hochladen... Klassifizierung... Neu... Bearbeiten... Löschen... Express Positionen... Sterne... Lieferung freigeben... Kommi-Liste...

Angemeldet: aaronmoreno@gmail.com Verbindung: furious-bo72.warehouse-star.de Version: 2.70.0 Copyright: © 2024 Bitergo GmbH

**Klicke auf den Pfeil im Feld Typ und wähle aus dem Dropdown den Typ Lieferung. Bestätige mit "OK".**

Logistics Mall: Basis APPs

## Kommissionierung/Lieferung

Navigation: Lieferungen, Kommilisten, Transporte

Kommi-Liste: Leer, Kommi-Behälter: Leer, Transport: , Artikel:

Filter: <Ungefiltert> Schnellfilter

Auftrag	Typ	Mandant	Bez.	Bem.	Klassif.	Status	Status Änderungsgrund	Erz-Datum	Expr.
LIEFER-00000	Lieferung					Anstehend		05.06.24 10:28	<input type="checkbox"/>
SH-000003	Lieferung		Blendamed-Lieferung	Zahncrème und Spülung		Anstehend		26.04.24 09:00	<input type="checkbox"/>
SH-000004	Lieferung		Blendamed-Lieferung	Zahncrème und Spülung		Anstehend		26.04.24 09:00	<input type="checkbox"/>

Anzahl: 3 (Markiert: 1) <Einstellungen>

Buttons: Datei hochladen..., Klassifizierung..., Neu..., Bearbeiten..., Löschen..., Express, **Positionen...**, Storno..., Lieferung freigeben..., Kommi-Liste...

Text/Etikett: Auftrag LIEFER-00000008, Typ Lieferung, Mandant, Bezeichnung, Bemerkung, Klassifizierung(en)

Status/Zeit: Status Anstehend, Status Änderungsgrund, Erzeugungsdatum 05.06.24 10:28, Express , Priorität, Anzahl Positionen 0, Änderungsdatum 05.06.24 10:28, Versanddatum, Voraussichtlicher Liefe...

Partner/Maßeinheit: Frachtführer, Versender, Bruttogewicht, Nettogewicht, Volumen

Empfänger: Empfänger, Empfänger Straße, Empfänger PLZ, Empfänger Ort, Empfänger Land

Rechnungsempfänger: Rechnungsempfänger

Angemeldet: aaronwmoreno@gmail.com Verbindung: furious-bo72.warehouse-star.de Version: 2.70.0 Copyright: © 2024 Bitergo GmbH

Ein neuer Kommissionierauftrag wurde angelegt. Jetzt muss Simon die bestellten Artikel hinzufügen.  
**Klicke auf Positionen, um die bestellten Artikel auszuwählen für den Kommissionierauftrag.**

Logistics Mail: Basis APPs  
**Kommissionierung/Lieferung /Lieferpositionen bearbeiten**

**Navigation**  
 Lieferungen  
 Komm-Listen  
 Transporte

**Artikelstamm**  
 T **<Ungefiltert>** Schnellfilter

Nummer	Mengen-Typ	Bez.
000001	Zählbar	BLEND-A-DENT Reinigungs Tabs langa
000002	Zählbar	BLEND-A-DENT Super Haftcreme Neut
000003	Zählbar	BLEND-A-MED Classic Duopack
000004	Zählbar	Oral-B Sensitive Zahnsplüung 500ml
000005	Zählbar	BRAUN IRT Compact 3020 CO
000006	Zählbar	Pampers Baby Dry Gr.4 Maxi 7-18kg M
000007	Zählbar	Pampers Feuchte Tücher Babyfresh Vc
000008	Zählbar	Pampers Feuchte Tücher Sensitive Bo
000009	Zählbar	Pampers New Baby Windeln Cr.1 New
000010	Zählbar	Head & Shoulders Shampoo Classic, 2g
000011	Zählbar	Head & Shoulders Anti-Schuppen Shan
000012	Zählbar	Gillette Retro-Aufbewahrungsbox für
000013	Zählbar	Wella Professionals Finish unisex, Dyn
000014	Zählbar	Ariel Regulär Color und Style XXL-Trag
000015	Zählbar	Ariel Professional Color flüssig, 85 Wa
000016	Zählbar	Ariel Professional Color, 130 Waschlad
000017	Zählbar	Lenor Energy Clear Blue Flasche, 2er P
000018	Zählbar	Duracell DUR019058 Plus Power AAA
000019	Zählbar	Duracell DUR019201 Plus Power D Bai
000020	Zählbar	Swiffer Staubmagnet Starterset (Griff
000021	Zählbar	Swiffer Trocken Wischtücher 18er 'Oly
000022	Zählbar	Swiffer Wet Wischtücher Nachfüllpack
000023	Zählbar	Meister Proper Professional Regulär, S
000024	Zählbar	Meister Proper EXPRESS Schmutzradie
000025	Zählbar	Meister Proper PROFESSIONAL Allzwe
000026	Zählbar	Ace Fleckentferner mit Farbschutz Flü
000027	Zählbar	Fairy PROFESSIONAL Expert Handspül

Anzahl 30 **<Einstellungen>**  
 Fertig

**Lieferpositionen**  
 Nr. Artikelstamm Bestellte Mg. Gelieferte Mg. Bestellt

**Text/Etikett**  
 Auftrag LIEFER-00000008  
 Typ Lieferung  
 Mandant  
 Bezeichnung  
 Bemerkung  
 Klassifizierung(en)

**Status/Zeit**  
 Status Anstehend  
 Status Änderungsgrund  
 Erzeugungsdatum 05.06.24 10:28  
 Express   
 Priorität  
 Anzahl Positionen 0  
 Änderungsdatum 05.06.24 10:28  
 Versandsdatum  
 Voraussichtlicher Liefe...

**Partner/Maßeinheit**  
 Frachtführer  
 Versender  
 Bruttogewicht  
 Nettogewicht  
 Volumen

**Empfänger**  
 Empfänger  
 Empfänger Straße  
 Empfänger PLZ  
 Empfänger Ort  
 Empfänger Land

**Rechnungsempfänger**  
 Rechnungsempfänger

**Aktuelle Lieferung** LIEFER-00000008

Artikelnummer 000010  
 Bemerkung  
 Charge  
 Verfallsdatum  
 Menge \* 1 Stk  
 → Hinzufügen

Anzahl 0 **<Einstellungen>**  
 Stornieren

Angemeldet: aaronmoreno@gmail.com Verbindung: furious-bo72.warehouse-star.de Version: 2.70.0 Copyright: © 2024 Bitergo GmbH

Nun befindest Du Dich im Positionen-Fenster. Hier kann Simon jetzt die zwei bestellten Artikel und die entsprechende Menge hinzufügen (einmal Artikel 00010 und zweimal Artikel 00011)  
**Klicke auf Artikel 00010, gib im mittleren Bereich im Feld Menge 1 Stück ein und klicke auf „Hinzufügen“.**



- Navigation**
- Lieferungen
- Kommi-Listen
- Transporte

Artikelstamm

▼ **<Ungefiltert>** Schnellfilter

Nummer	Mengen-Typ	Bez.
000001	Zählbar	BLEND-A-DENT Reinigungs Tabs langa
000002	Zählbar	BLEND-A-DENT Super Haftcreme Neut
000003	Zählbar	BLEND-A-MED Classic Duopack
000004	Zählbar	Oral-B Sensitive Zahnsplüung 500ml
000005	Zählbar	BRAUN IRT Compact 3020 CO
000006	Zählbar	Pampers Baby Dry Gr.4 Maxi 7-18kg M
000007	Zählbar	Pampers Feuchte Tücher Babyfresh Vc
000008	Zählbar	Pampers Feuchte Tücher Sensitive Bo
000009	Zählbar	Pampers New Baby Windeln Cr.1 New
000010	Zählbar	Head & Shoulders Shampoo Classic, 2e
000011	Zählbar	Head & Shoulders Anti-Schuppen Shan
000012	Zählbar	Gillette Retro-Aufbewahrungsbox für
000013	Zählbar	Wella Professionals Finish unisex, Dyn
000014	Zählbar	Ariel Regulär Color und Style XXL-Trag
000015	Zählbar	Ariel Professional Color flüssig, 85 Wa
000016	Zählbar	Ariel Professional Color, 130 Waschl
000017	Zählbar	Lenor Energy Clear Blue Flasche, 2er P
000018	Zählbar	Duracell DUR019058 Plus Power AAA
000019	Zählbar	Duracell DUR019201 Plus Power D Bai
000020	Zählbar	Swiffer Staubmagnet Starterset (Griff
000021	Zählbar	Swiffer Trocken Wischtücher 18er 'Oly
000022	Zählbar	Swiffer Wet Wischtücher Nachfüllpac
000023	Zählbar	Meister Proper Professional Regulär, S
000024	Zählbar	Meister Proper EXPRESS Schmutzradie
000025	Zählbar	Meister Proper PROFESSIONAL Allzwe
000026	Zählbar	Ace Fleckentferner mit Farbschutz Flü
000027	Zählbar	Fairy PROFESSIONAL Expert Handspül

Anzahl 30 [<Einstellungen>](#)

**Fertig**

Aktuelle Lieferung LIEFER-00000008

Artikelnummer

Bemerkung

Charge

Verfallsdatum

Menge \*  ▼

**→ Hinzufügen**

Lieferpositionen

Nr.	Artikelstamm	Bestellte Mg.	Gelieferte Mg.	Bestell
1	000010	1 Stk	0 Stk	
2	000011	2 Stk	0 Stk	

Anzahl 2 [<Einstellungen>](#)

Stornieren

**Text/Etikett**

Auftrag LIEFER-00000008  
 Typ Lieferung  
 Mandant  
 Bezeichnung  
 Bemerkung  
 Klassifizierung(en)

---

**Status/Zeit**

Status Anstehend  
 Status Änderungsgrund  
 Erzeugungsdatum 05.06.24 10:28  
 Express   
 Priorität  
 Anzahl Positionen 2  
 Änderungsdatum 05.06.24 10:28  
 Versanddatum  
 Voraussichtlicher Liefe...

---

**Partner/Maßeinheit**

Frachtführer  
 Versender  
 Bruttogewicht  
 Nettogewicht  
 Volumen

---

**Alternative ID(s)**

---

**Benutzerbereich**

---

**Empfänger**

Empfänger  
 Empfänger Straße  
 Empfänger PLZ  
 Empfänger Ort  
 Empfänger Land

Klicke auf Artikel 00011, gib im mittleren Bereich im Feld Menge 2 Stück ein, klicke auf „Hinzufügen“ und dann unten links auf „Fertig“.

Logistics Mall: Basis APPs

## Kommissionierung/Lieferung

Navigation: Lieferungen, Kommilisten, Transporte

Kommi-Liste: Leer, Kommi-Behälter: Leer, Transport: , Artikel:

Filter: <Ungefiltert> Schnellfilter

Auftrag	Typ	Mandant	Bez.	Bem.	Klassif.	Status	Status Änderungsgrund	Erz-Datum	Exp
LIEFER-00000008	Lieferung					Anstehend		05.06.24 10:28	<input type="checkbox"/>
SH-000003	Lieferung		Blendamed-Lieferung	Zahncrème und Spülung		Anstehend		26.04.24 09:00	<input type="checkbox"/>
SH-000004	Lieferung		Blendamed-Lieferung	Zahncrème und Spülung		Anstehend		26.04.24 09:00	<input type="checkbox"/>

Anzahl: 3 (Markiert: 1) <Einstellungen>

Buttons: Datei hochladen..., Klassifizierung..., Neu..., Bearbeiten..., Löschen..., Express, Positionen..., Storno..., **Lieferung freigeben...**, Kommi-Liste...

Rechtsbereich:

- Express
- Priorität
- Anzahl Positionen: 2
- Änderungsdatum: 05.06.24 10:28
- Versanddatum
- Voraussichtlicher Lief...

**Partner/Maßeinheit**

- Frachtführer
- Versender
- Bruttogewicht
- Nettogewicht
- Volumen

**Empfänger**

- Empfänger
- Empfänger Straße
- Empfänger PLZ
- Empfänger Ort
- Empfänger Land

**Rechnungsempfänger**

- Rechnungsempfänger

**Zoll**

- Zoll-Typ
- MRN NCTS
- MRN ACS

**Positionen**

- Artikel: 000010
- Menge: 1 Stk
- Artikel: 000011
- Menge: 2 Stk

Angemeldet: aaronmoreno@gmail.com | Verbindung: furious-bo72.warehouse-star.de | Version: 2.70.0 | Copyright: © 2024 Bitergo GmbH

Als nächstes muss Simon den Kommissionierauftrag freigeben!  
**Klicke auf „Lieferung freigeben“...**



Logistics Mail: Basis APPs  
Kommissionierung/Lieferung

Navigation: Lieferungen, Kommi-Listen, Transporte

Kommi-Liste: Leer, Kommi-Behälter: Leer, Transport: , Artikel:

Filter: <Ungefiltert> Schnellfilter

Auftrag	Typ	Mandant	Bez.	Bem.	Klassif.	Status	Status Änderungsgrund	Erz-Datum	Exp
LIEFER-00000008	Lieferung					Anstehend		05.06.24 10:28	
SH-000003	Lieferung		Blendamed-Lieferung	Zahncrème und Spülung		Anstehend		26.04.24 09:00	
SH-000004	Lieferung		Blendamed-Lieferung	Zahncrème und Spülung		Anstehend		26.04.24 09:00	

Express   
 Priorität  
 Anzahl Positionen: 2  
 Änderungsdatum: 05.06.24 10:28  
 Versanddatum  
 Voraussichtlicher Lief...

**Partner/Maßeinheit**  
 Frachtführer  
 Versender  
 Bruttogewicht  
 Nettogewicht  
 Volumen

**Empfänger**  
 Empfänger  
 Empfänger Straße  
 Empfänger PLZ  
 Empfänger Ort  
 Empfänger Land

**Rechnungsempfänger**  
 Rechnungsempfänger

**Zoll**  
 Zoll-Typ  
 MRN NCTS  
 MRN ACS

**Positionen**  
 Artikel: 000010  
 Menge: 1 Stk  
 Artikel: 000011  
 Menge: 2 Stk

**Lieferung freigeben** ✕

Möchten sie die Lieferung wirklich zur Kommission freigeben?

Anzahl: 3 (Markiert: 1) <Einstellungen>

Angemeldet: aaronmoreno@gmail.com Verbindung: furious-bo72.warehouse-star.de Version: 2.70.0 Copyright: © 2024 Bitargo GmbH

... und bestätige mit OK im Dialogfeld!

Logistics Mall: Basis APPs  
**Kommissionierung/Lieferung**

Navigation  
 Lieferungen  
 Kommi-Listen  
 Transporte

Kommi-Liste  Kommi-Behälter  Transport  Artikel

▼ <Ungefiltert> Schnellfilter

Auftrag	Typ	Mandant	Bez.	Bem.	Klassif.	Status	Status Änderungsgrund	Erz-Datum	Exp
LIEFER-00000008	Lieferung					Freigegeben		05.06.24 10:28	<input type="checkbox"/>
SH-000003	Lieferung		Blendamed-Lieferung	Zahncrème und Spülung		Anstehend		26.04.24 09:00	<input type="checkbox"/>
SH-000004	Lieferung		Blendamed-Lieferung	Zahncrème und Spülung		Anstehend		26.04.24 09:00	<input type="checkbox"/>

Anzahl 3 (Markiert 0) ⚙️ <Einstellungen>

Express   
 Priorität  
 Anzahl Positionen 2  
 Änderungsdatum 05.06.24 10:28  
 Versanddatum  
 Voraussichtlicher Liefe...

**Partner/Maßeinheit**  
 Frachtführer  
 Versender  
 Bruttogewicht  
 Nettogewicht  
 Volumen

**Empfänger**  
 Empfänger  
 Empfänger Straße  
 Empfänger PLZ  
 Empfänger Ort  
 Empfänger Land

**Rechnungsempfänger**  
 Rechnungsempfänger

**Zoll**  
 Zoll-Typ  
 MRN NCTS  
 MRN ACS

**Positionen**  
 Artikel 000010  
 Menge 1 Stk  
 Artikel 000011  
 Menge 2 Stk

Angemeldet: aaronwmoreno@gmail.com Verbindung: furious-bo72.warehouse-star.de Version: 2.70.0 Copyright: © 2024 Bitergo GmbH

Jetzt kann Simon daraus eine Kommissionierliste erzeugen.

**Klicke auf das Menü Icon oben rechts, dann auf Kommissionierstrategie...**

Logistics Mail: Basis APPs  
Kommissionierung/Lieferung

Navigation: Lieferungen, Kommi-Listen, Transporte

Kommi-Liste: Leer, Kommi-Behälter: Leer, Transport: , Artikel:

Filter: <Ungefiltert> Schnellfilter

Auftrag	Typ	Mandant	Bez.	Bem.	Klassif.	Status	Status Änderungsgrund	Erz-Datum	Exp
LIEFER-00000008	Lieferung					Freigegeben		05.06.24 10:28	<input type="checkbox"/>
SH-000003	Lieferung		Blendamed-Lieferung					26.04.24 09:00	<input type="checkbox"/>
SH-000004	Lieferung		Blendamed-Lieferung					26.04.24 09:00	<input type="checkbox"/>

**Kommissionierstrategie** X

Name

Anzahl 0 (Markiert 0)

Neu... Bearbeiten... Löschen... OK

Express   
 Priorität  
 Anzahl Positionen: 2  
 Änderungsdatum: 05.06.24 10:28  
 Versanddatum  
 Voraussichtlicher Liefe ...

**Partner/Maßeinheit**  
 Frachtführer  
 Versender  
 Bruttogewicht  
 Nettogewicht  
 Volumen

**Empfänger**  
 Empfänger  
 Empfänger Straße  
 Empfänger PLZ  
 Empfänger Ort  
 Empfänger Land

**Rechnungsempfänger**  
 Rechnungsempfänger

**Zoll**  
 Zoll-Typ  
 MRN NCTS  
 MRN ACS

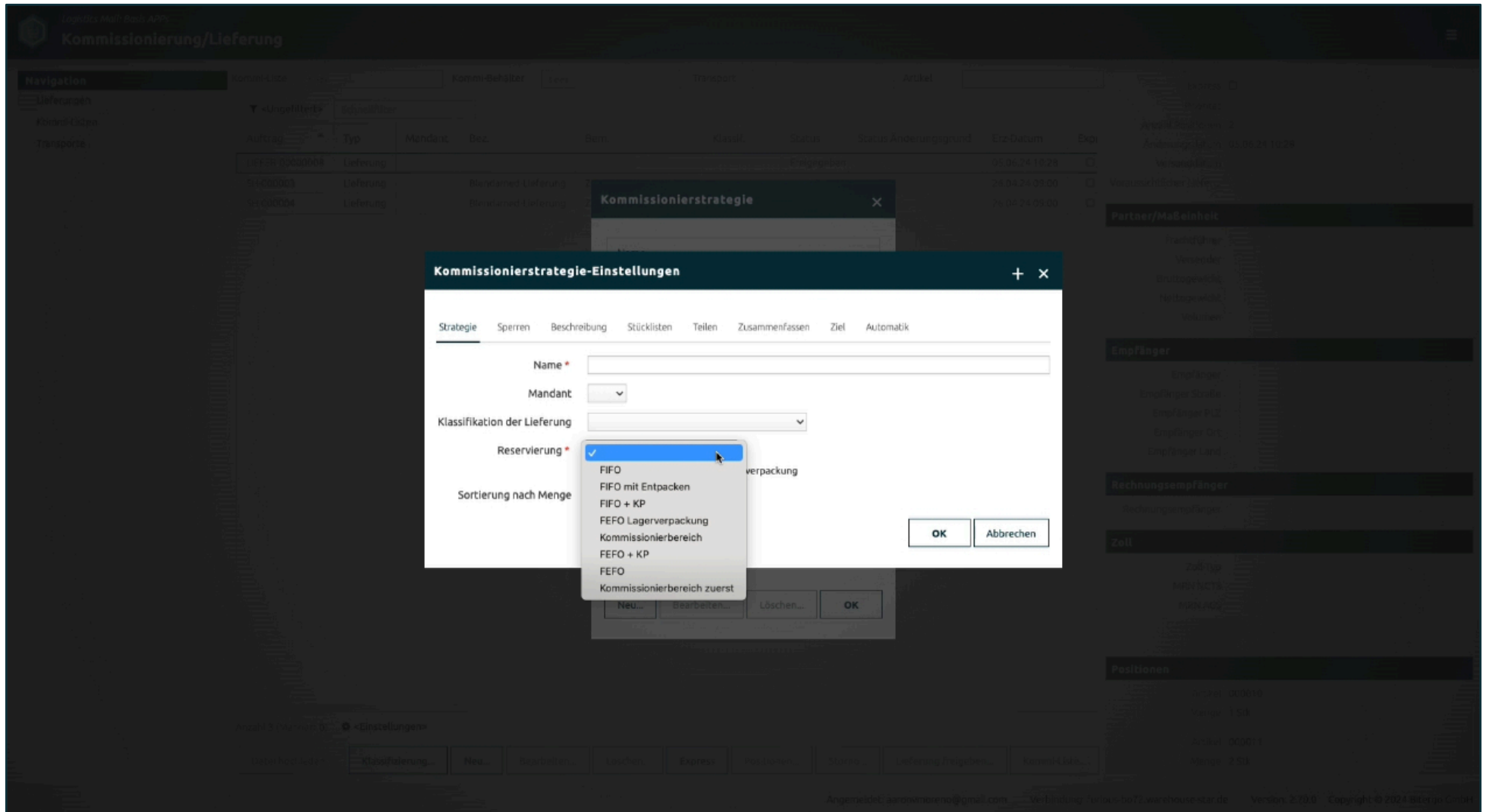
**Positionen**  
 Artikel: 000010  
 Menge: 1 Stk  
 Artikel: 000011  
 Menge: 2 Stk

Anzahl 3 (Markiert 0) <Einstellungen>

Datei hochladen... Klassifizierung... Neu... Bearbeiten... Löschen... Express Positionen... Storno... Lieferung freigeben... Kommi-Liste...

Angemeldet: aaronmoreno@gmail.com Verbindung: furious-bo72.warehouse-star.de Version: 2.70.0 Copyright: © 2024 Bitargo GmbH

... und dann auf Neu.



Kommissionier-Listen können über einen Workflow automatisch angelegt werden. Der Warehouse Star bietet zusätzlich Möglichkeiten, wie Multi-Order-Picking oder die Trennung von Vollpaletten und Picking Positionen. In diesem Fenster kann die Kommissionierstrategie ausgewählt und bearbeitet werden. In der Kommissionierstrategie können dann diverse Einstellungen vorgenommen werden, die bei der automatischen Erstellung von Kommissionierlisten Anwendung finden. **Klicke auf Abbrechen um das Fenster zu verlassen und dann auf „OK“.**

Logistics Mall: Basis APPs

## Kommissionierung/Lieferung

Navigation: Lieferungen, Kommi-Listen, Transporte

Kommi-Liste: Leer, Kommi-Behälter: Leer, Transport: , Artikel:

Filter: <Ungefiltert> Schnellfilter

Auftrag	Typ	Mandant	Bez.	Bem.	Klassif.	Status	Status Änderungsgrund	Erz-Datum	Exp
LIEFER-00000008	Lieferung					Freigegeben		05.06.24 10:28	<input type="checkbox"/>
SH-000003	Lieferung		Blendamed-Lieferung	Zahncrème und Spülung		Anstehend		26.04.24 09:00	<input type="checkbox"/>
SH-000004	Lieferung		Blendamed-Lieferung	Zahncrème und Spülung		Anstehend		26.04.24 09:00	<input type="checkbox"/>

Anzahl 3 (Markiert 1) <Einstellungen>

Buttons: Datei hochladen..., Klassifizierung..., Neu..., Bearbeiten..., Löschen..., Express, Positionen..., Storno..., Freigabe aufheben..., Kommi-Liste...

Rechtsbereich:

- Express
- Priorität
- Anzahl Positionen: 2
- Änderungsdatum: 05.06.24 10:30
- Versanddatum
- Voraussichtlicher Lief...

**Partner/Maßeinheit**

- Frachtführer
- Versender
- Bruttogewicht
- Nettogewicht
- Volumen

**Empfänger**

- Empfänger
- Empfänger Straße
- Empfänger PLZ
- Empfänger Ort
- Empfänger Land

**Rechnungsempfänger**

- Rechnungsempfänger

**Zoll**

- Zoll-Typ
- MRN NCTS
- MRN ACS

**Positionen**

- Artikel: 000010
- Menge: 1 Stk
- Artikel: 000011
- Menge: 2 Stk

Angemeldet: aaronwmoreno@gmail.com Verbindung: furious-bo72.warehouse-star.de Version: 2.70.0 Copyright: © 2024 Bitergo GmbH

Wähle den von Dir freigegebenen Kommissionierauftrag in der ersten Zeile aus und **klicke jetzt auf Kommi-Liste unten rechts, um eine Kommissionierliste zu erzeugen!**

Logistics Mail: Basis APPs  
Kommissionierung/Lieferung

Navigation: Lieferungen, Kommi-Listen, Transporte

Kommi-Liste: Leer, Kommi-Behälter: Leer, Transport: , Artikel:

Filter: <Ungefiltert> Schnellfilter

Auftrag	Typ	Mandant	Bez.	Bem.	Klassif.	Status	Status Änderungsgrund	Erz-Datum	Exp
LIEFER-00000008	Lieferung					Freigegeben		05.06.24 10:28	
SH-000003	Lieferung		Blendamed-Lieferung	Zahncrème und Spülung		Anstehend		26.04.24 09:00	
SH-000004	Lieferung		Blendamed-Lieferung	Zahncrème und Spülung		Anstehend		26.04.24 09:00	

**Kommi-Liste** ✕

Bezeichnung:

Bemerkung:

Ziel:  (Dropdown menu open with PA-01 selected)

Reservierung:

OK Abbrechen

Partner/Maßeinheit: Frachtführer, Versender, Bruttogewicht, Nettogewicht, Volumen

Empfänger: Empfänger, Empfänger Straße, Empfänger PLZ, Empfänger Ort, Empfänger Land

Rechnungsempfänger: Rechnungsempfänger

Zoll: Zoll-Typ, MRN NCTS, MRN ACS

Positionen: Artikel 000010 Menge 1 Stk, Artikel 000011 Menge 2 Stk

Anzahl 3 (Markiert: 1) <Einstellungen>

Buttons: Datei hochladen..., Klassifizierung..., Neu..., Bearbeiten..., Löschen..., Express, Positionen..., Storno..., Freigabe aufheben..., Kommi-Liste...

Angemeldet: aaronmoreno@gmail.com Verbindung: furious-bo72.warehouse-star.de Version: 2.70.0 Copyright: © 2024 Bitargo GmbH

Die kommissionierten Artikel sollen zum Packplatz 01 gebracht werden, damit sie dort in einer passenden Versandverpackung verpackt werden. **Wähle im Feld „Ziel“ PA-01 aus dem Dropdown aus.**

Logistics Mail: Basic APPs  
Kommissionierung/Lieferung

Navigation: Lieferungen, Kommi-Listen, Transporte

Kommi-Liste: Kommi-Liste: Leer, Kommi-Behälter: Leer, Transport: , Artikel:

Schnellfilter: <Ungefiltert>

Auftrag	Typ	Mandant	Bez.	Bem.	Klassif.	Status	Status Änderungsgrund	Erz-Datum	Exp
LIEFER-00000008	Lieferung					Freigegeben		05.06.24 10:28	
SH-000003	Lieferung		Blendamed-Lieferung	Zahncrème und Spülung		Anstehend		26.04.24 09:00	
SH-000004	Lieferung		Blendamed-Lieferung	Zahncrème und Spülung		Anstehend		26.04.24 09:00	

Partner/Maßeinheit: Frachtführer, Versender, Bruttogewicht, Nettogewicht, Volumen

Empfänger: Empfänger, Empfänger Straße, Empfänger PLZ, Empfänger Ort, Empfänger Land

Rechnungsempfänger: Rechnungsempfänger

Zoll: Zoll-Typ, MRN NCTS, MRN ACS

Positionen: Artikel 000010, Menge 1 Stk, Artikel 000011, Menge 2 Stk

Anzahl 3 (Markiert 1) <Einstellungen>

Buttons: Datei hochladen..., Klassifizierung..., Neu..., Bearbeiten..., Löschen..., Express, Positionen..., Storno..., Freigabe aufheben..., Kommi-Liste...

Angemeldet: aaronmoreno@gmail.com Verbindung: furious-bo72.warehouse-star.de Version: 2.70.0 Copyright: © 2024 Bitargo GmbH

**Kommi-Liste** ✕

Bezeichnung: Neue Kommi-Liste

Bemerkung: Leer

Ziel: PA-01

Reservierung:
 

- FIFO
- FIFO mit Entpacken**
- FIFO + KP
- FEFO Lagerverpackung
- Kommissionierbereich
- FEFO + KP
- FEFO
- Kommissionierbereich zuerst

**Wähle im Feld „Reservierung“ die Option „FIFO mit Entpacken“ aus.** FIFO steht für das „First in/ First Out“-Prinzip und bedeutet, dass die zuerst eingelagerten Produkte (first in) auch als erste ausgelagert werden sollen (first out). Simon wählt „Mit Entpacken“, weil die Artikel jeweils aus einer Vollpalette entnommen werden müssen.

Logistics Mall: Basis APPs

## Kommissionierung/Kommi-Liste

Lieferung:   Fertiggestellt

**Navigation**

- Lieferungen
- Kommi-Listen**
- Transporte

**Text/Etikett**

Lieferung LIEFER-00000008  
 Nummer KOMMI-00000001  
 Bezeichnung Neue Kommi-Liste  
 Bemerkung

**Status/Zeit**

Erzeugungsdatum 05.06.24 10:31  
 Änderungsdatum 05.06.24 10:31  
 Status Anstehend

**Kommissionier-Information**

Mandant  
 Ziel PA-01  
 Anzahl Positionen 2  
 Reservierung FIFO mit Entpacken

**Positionen**

Artikel 000010  
 Menge 1 Stk  
 Artikel 000011  
 Menge 2 Stk

Lieferung	Nummer	Bez.	Bem.	Erz-Datum	Änd-Datum	Status	Mandant	Ziel	Anz. Pos.	Reservierung
LIEFER-00000008	KOMMI-00000001	Neue Kommi-Liste		05.06.24 10:31	05.06.24 10:31	Anstehend		PA-01	2	FIFO mit Entpacken

Anzahl 1 (Markiert 1)  <Einstellungen>

Angemeldet: aaronmoreno@gmail.com Verbindung: furious-bo72.warehouse-star.de Version: 2.70.0 Copyright: © 2024 Bitergo GmbH

Beide Positionen wurden nun einer neuen Kommi-Liste hinzugefügt. Jetzt kann Simon diese Kommi-Liste für Ihre Kollegen\*innen im Lager freigeben, damit sie mit der Kommissionierung beginnen können.

**Klicke direkt auf „Kommi-Liste freigeben“ oder wechsele in der Navi zu „Kommi-Listen“, wähle die neue Liste aus und klicke auf „Freigeben“...**



Logistics Mail: Basic APPs  
Kommissionierung/Kommi-Liste

Navigation  
Lieferungen  
Kommi-Listen  
Transporte

Lieferung: Leer  Fertiggestellt

▼ <Ungefiltert> Schnellfilter

Lieferung	Nummer	Bez.	Bem.	Erz-Datum	Änd-Datum	Status	Mandant	Ziel	Anz. Pos.	Reservierung
LIEFER-00000008	KOMMI-00000001	Neue Kommi-Liste		05.06.24 10:31	05.06.24 10:31	Anstehend		PA-01	2	FIFO mit Entpacken

**Kommi-Liste freigeben** ✕

Möchten sie die Kommi-Liste(n) wirklich zur weiteren Bearbeitung freigeben?

Anzahl 1 (Markiert 1) ⚙️ <Einstellungen>

**Text/Etikett**  
Lieferung: LIEFER-00000008  
Nummer: KOMMI-00000001  
Bezeichnung: Neue Kommi-Liste  
Bemerkung:

**Status/Zeit**  
Erzeugungsdatum: 05.06.24 10:31  
Änderungsdatum: 05.06.24 10:31  
Status: Anstehend

**Kommissionier-Information**  
Mandant:  
Ziel: PA-01  
Anzahl Positionen: 2  
Reservierung: FIFO mit Entpacken

**Positionen**  
Artikel: 000010  
Menge: 1 Stk  
Artikel: 000011  
Menge: 2 Stk

Angemeldet: aaronmoreno@gmail.com Verbindung: furious-bo72.warehouse-star.de Version: 2.70.0 Copyright: © 2024 Bitergo GmbH

..und bestätige mit „OK“, bzw. „Freigeben“.

Logistics Mall: Basis APPs

## Kommissionierung/Kommi-Liste

Lieferung:   Fertiggestellt

**Navigation**

- Lieferungen
- Kommi-Listen**
- Transporte

**Text/Etikett**

Lieferung LIEFER-00000008  
 Nummer KOMMI-00000001  
 Bezeichnung Neue Kommi-Liste  
 Bemerkung

**Status/Zeit**

Erzeugungsdatum 05.06.24 10:31  
 Änderungsdatum 05.06.24 10:32  
 Status Freigegeben

**Kommissionier-Information**

Mandant  
 Ziel PA-01  
 Anzahl Positionen 2  
 Reservierung FIFO mit Entpacken

**Positionen**

Artikel 000010  
 Menge 1 Stk  
 Artikel 000011  
 Menge 2 Stk

Lieferung	Nummer	Bez.	Bem.	Erz-Datum	Änd-Datum	Status	Mandant	Ziel	Anz. Pos.	Reservierung
LIEFER-00000008	KOMMI-00000001	Neue Kommi-Liste		05.06.24 10:31	05.06.24 10:32	Freigegeben		PA-01	2	FIFO mit Entpacken

Anzahl 1 (Markiert 1)  <Einstellungen>

Angemeldet: aaronmoreno@gmail.com Verbindung: furious-bo72.warehouse-star.de Version: 2.70.0 Copyright © 2024 Bitergo GmbH

Die Kommissionierliste ist nun freigegeben und ist in der mobile app Kommissionierung zur Weiterbearbeitung verfügbar.  
**Du kannst jetzt die web App Kommissionierung schließen!**

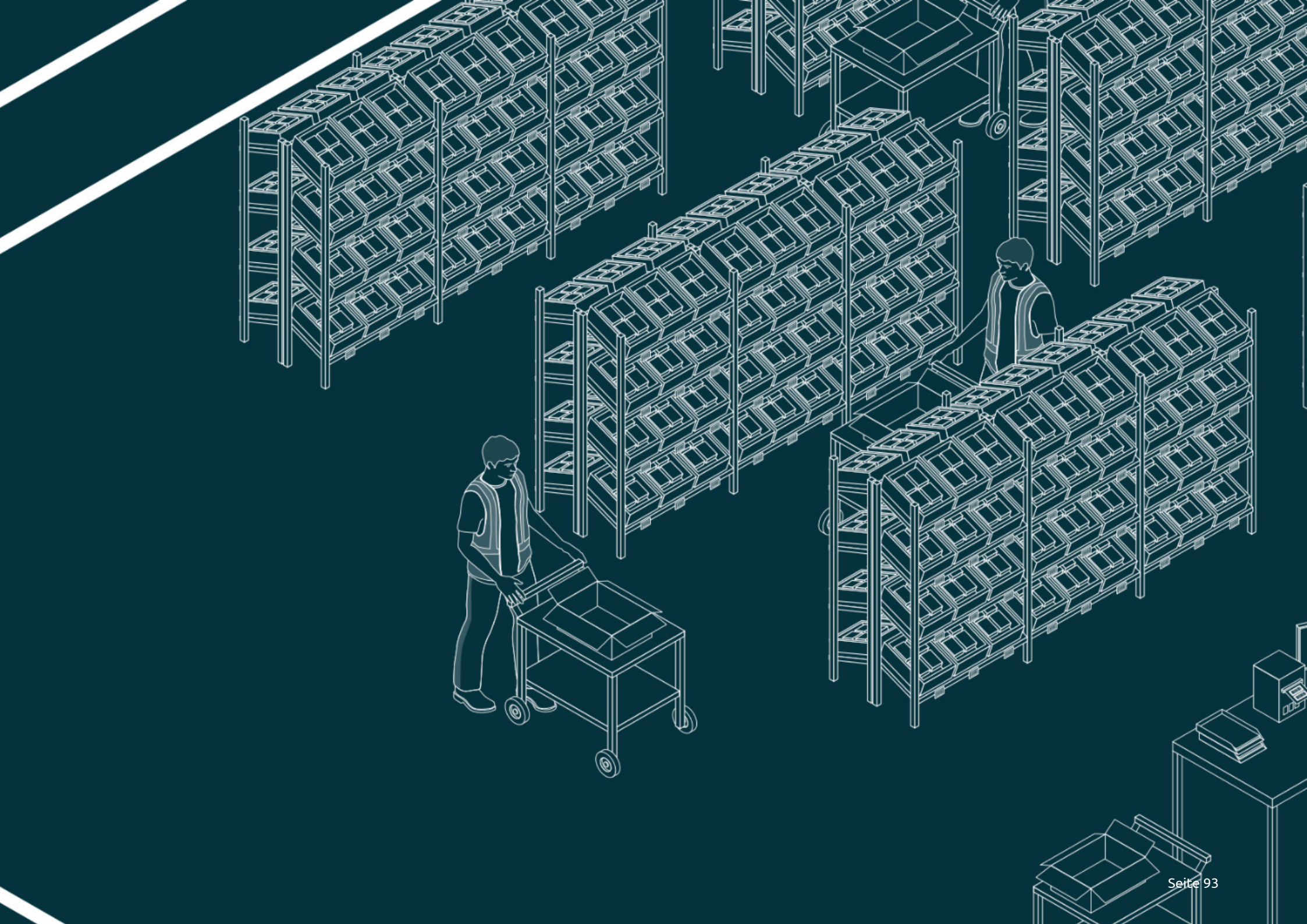
Im nächsten Schritt hilfst Du unserem Kommissionierer Alex einen Kommissionierauftrag zu bearbeiten und alle dafür benötigten Artikel aus dem Kleinteilelager zu picken! Weiter geht's mit der mobile app Kommissionierung!



Warehouse Star

**KOMMISSIONIERUNG**

MOBILE APP





Alex  
Kommissionierer

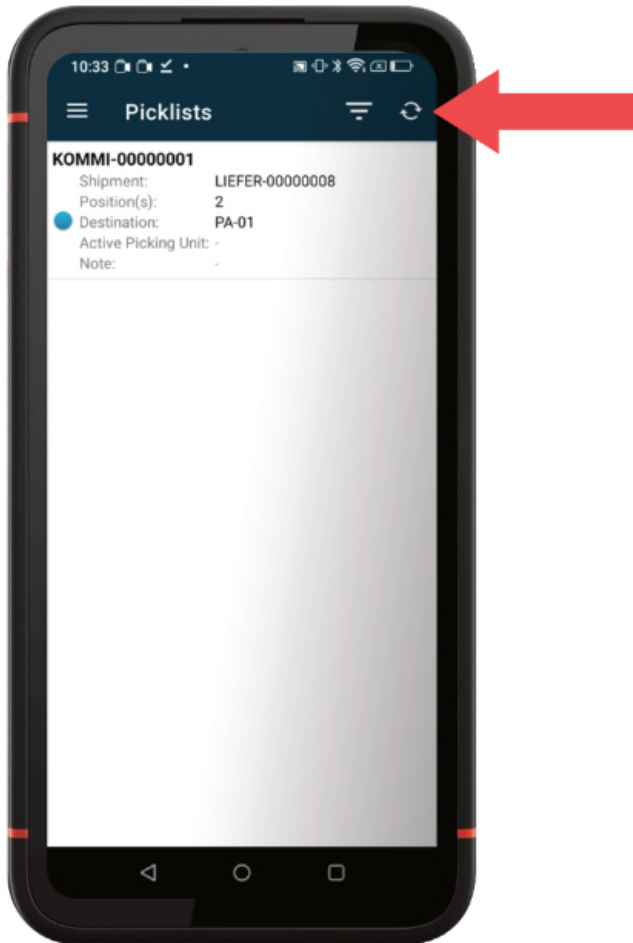
Alex's Aufgabe als Kommissionierer ist es, die Artikel aus ihren Lagerplätzen zu entnehmen, auf dem Kommissionierwagen oder -behälter abzulegen und die zusammengestellten Bestellungen dann zu einem bestimmten Packplatz zu bringen.



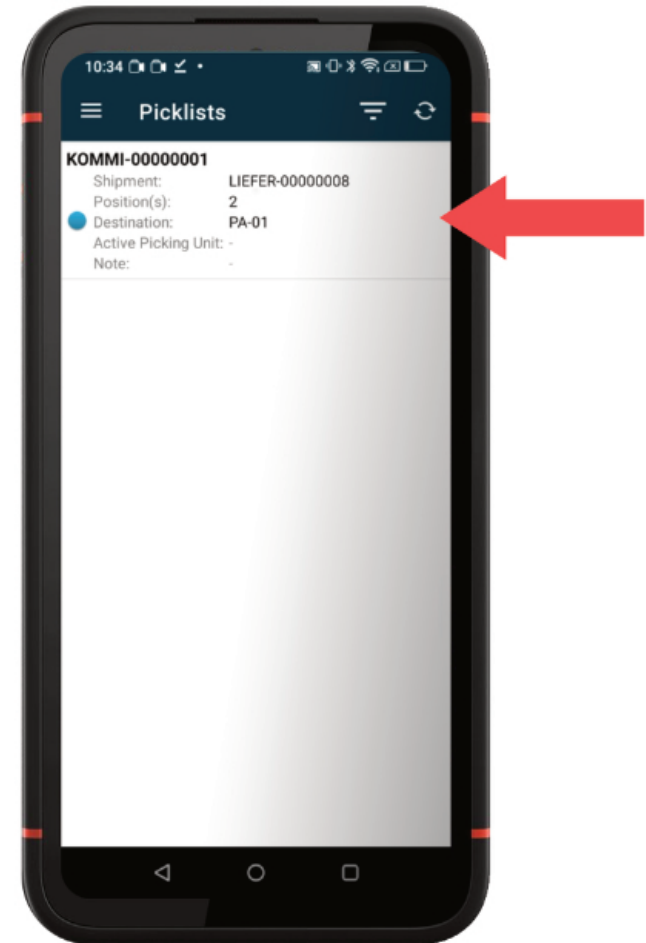
Es ist soweit! Jetzt kann unser Kommissionierer Alex mithilfe seines mobilen Endgerätes und der mobile App Kommissionierung den im vorigen Schritt freigegeben Auftrag bearbeiten!



**Starte die mobile App Kommissionierung.** Als erstes musst Du Dich anmelden. Tippe auf den QR-Code um die Kamera zu starten... und scanne den QR-Code mit Deinen persönlichen Anmeldedaten.

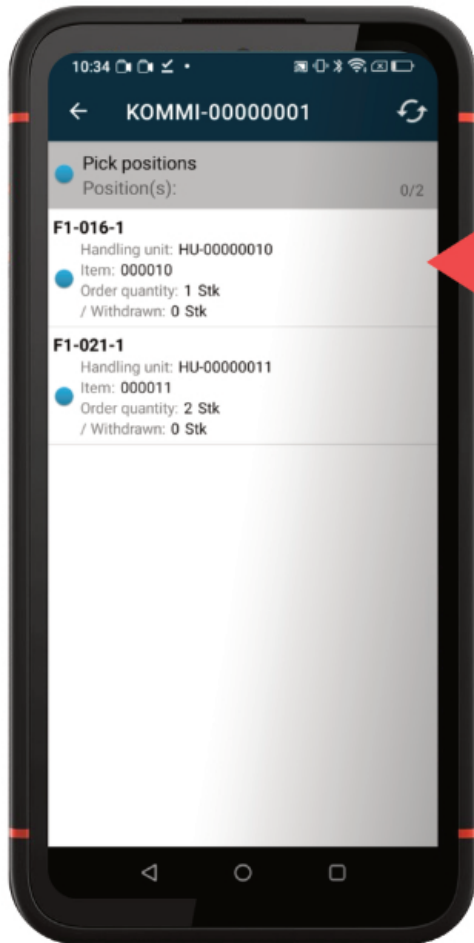


Tippe auf das Refresh-Icon oben rechts um die neue freigegebenen Kommissionieraufträge anzuzeigen.



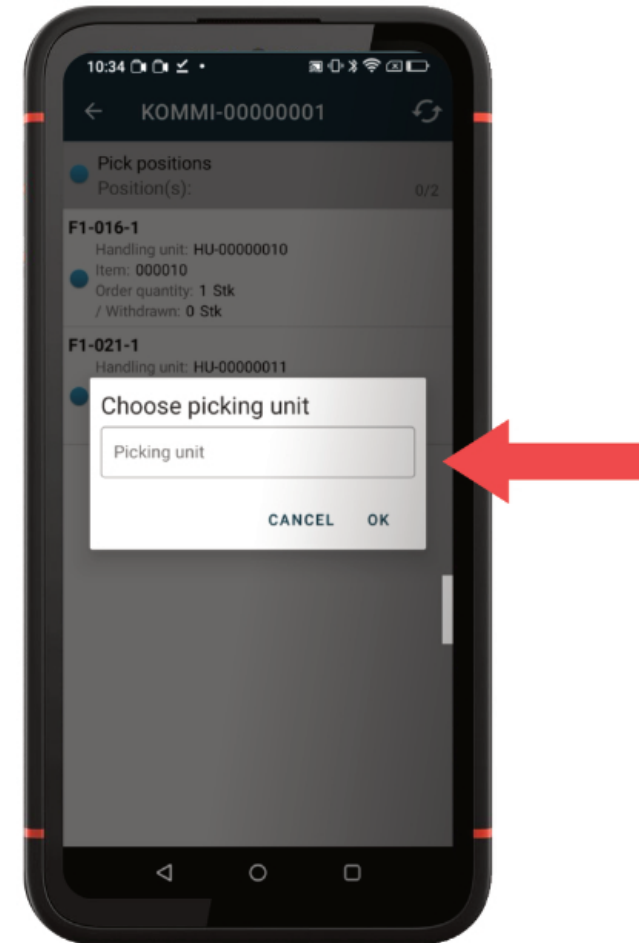
Tippe auf die angezeigte Kommissionierliste um alle dazugehörigen Artikel und ihre Entnahmepositionen im Lager anzuzeigen





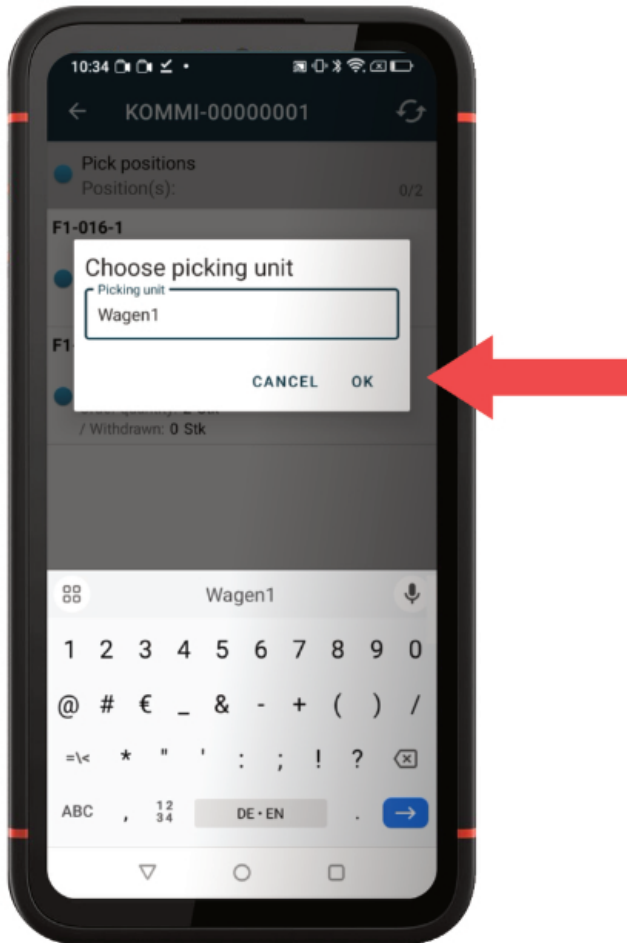
Jetzt werden die Fächer angezeigt, aus denen Alex die Artikel picken muss! Alex geht nun mit seinem Kommissionierwagen zum Fach F1-016-1 um den ersten Artikel zu picken. Die App zeigt ihm an, dass ein Stk. davon aus dem Regal entnommen werden soll.

**Tippe auf die erste Entnahmeposition..**



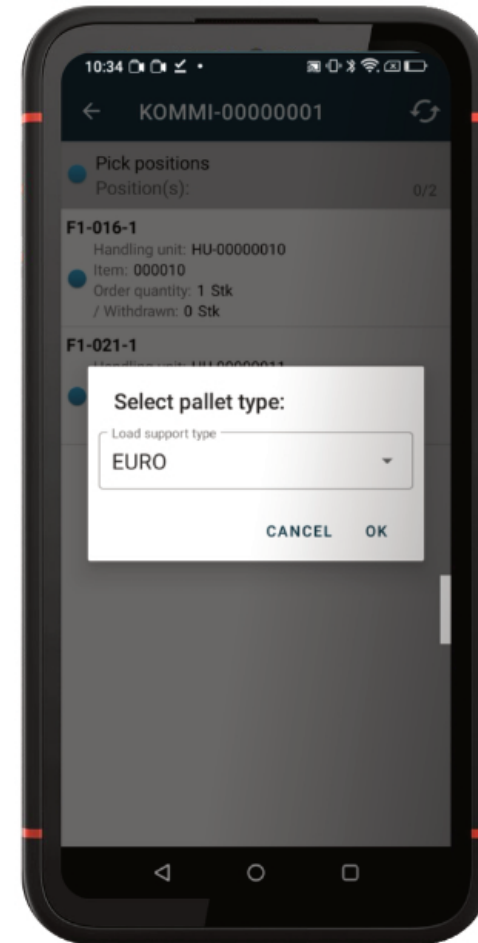
Das Dialogfenster „Kommibehälter wählen“ (Choose picking unit) erscheint. Hier muss Alex der App mitteilen, in welchem Kommissionierbehälter er die Bestellung kommissionieren wird. Alex kann den Barcode am Kommissionierbehälter scannen oder den Namen des Behälters manuell eingeben.

**Tippe auf das Eingabefeld um den Namens des Behälters manuell einzugeben.**



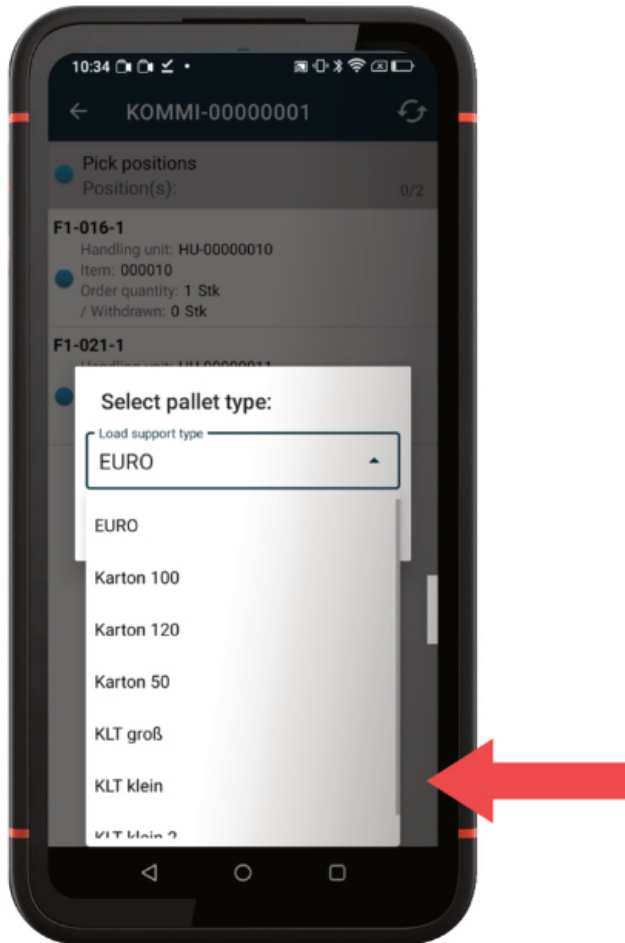
Tippe auf das Eingabefeld um den Namen des Behälters manuell einzugeben. Die Tastatur erscheint.

**Gebe „Wagen1“ ein und tippe auf „OK“.**

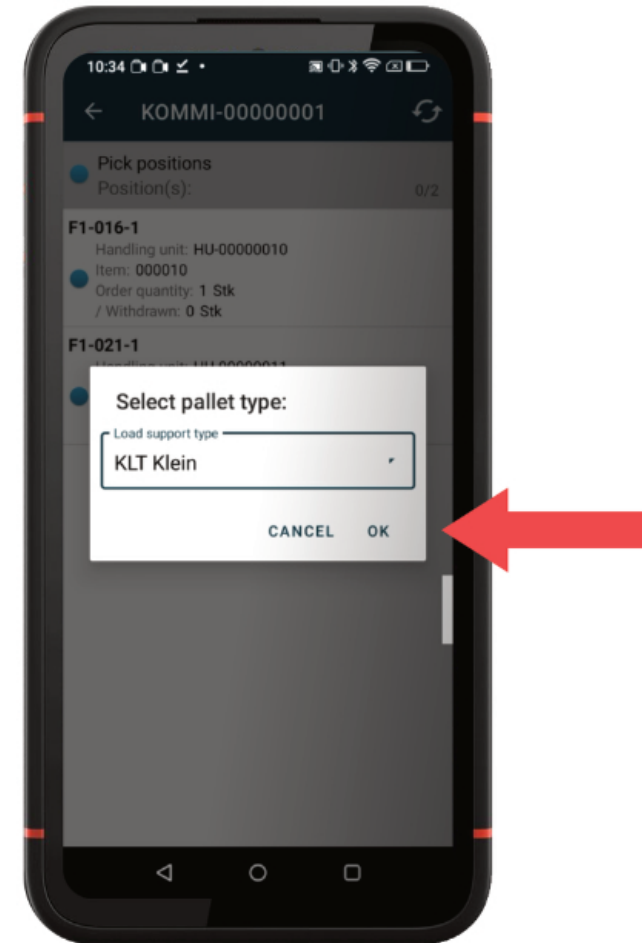


Jetzt muss Alex die Art des Behälters auswählen, in die er die Artikel kommissioniert.

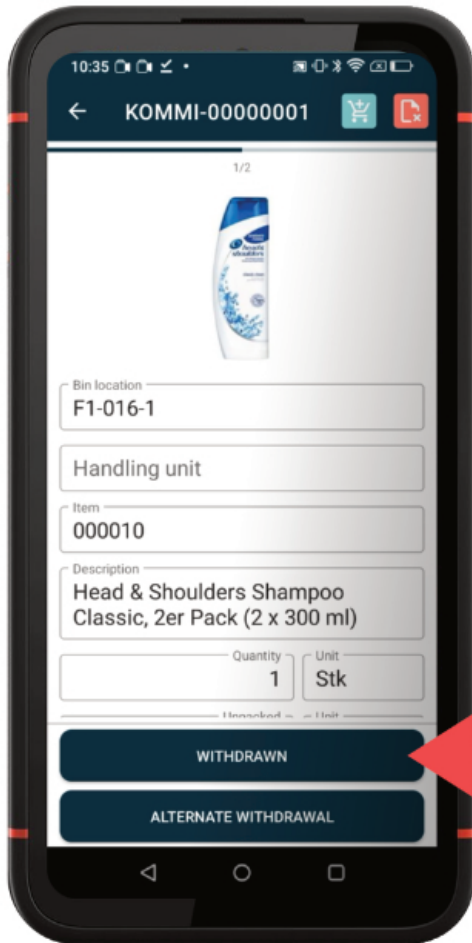
**Tippe auf den Pfeil um das Dropdown zu öffnen und..**



.. wähle „KLT klein“ aus.



Bestätige mit „OK“.

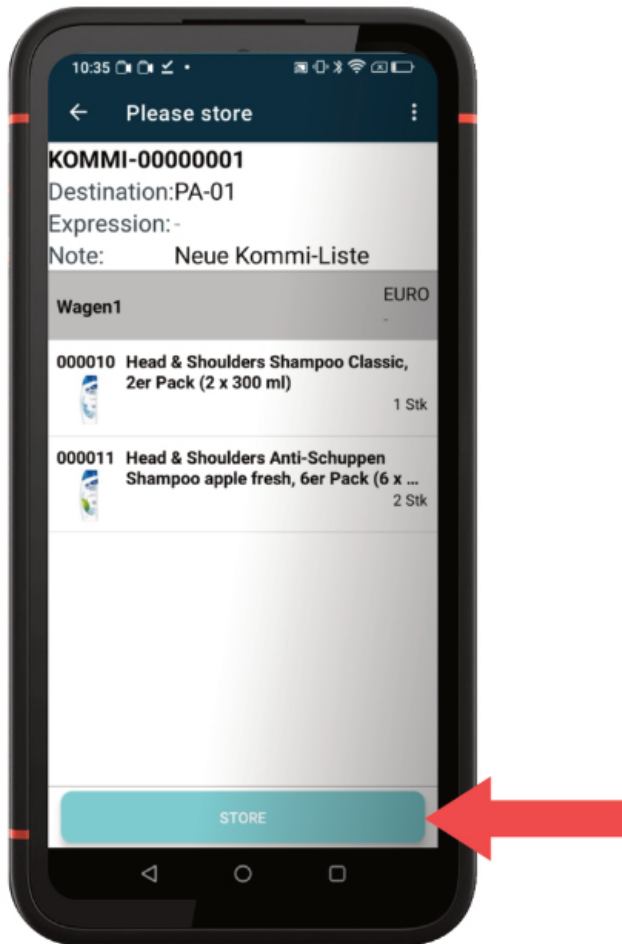


Nun wird eine Detailansicht angezeigt. Ganz oben sehen wir die Nummer der Kommissionierliste und die Anzahl der Positionen (1/2). Die erste Position wird angezeigt mit Informationen über den Lagerplatz und die Menge, die Alex aus diesem Lagerplatz entnehmen soll. Alex nimmt ein Stück des Artikels 000010 aus dem Fach und legt es auf Wagen1, in einen Kleinladungsträger.

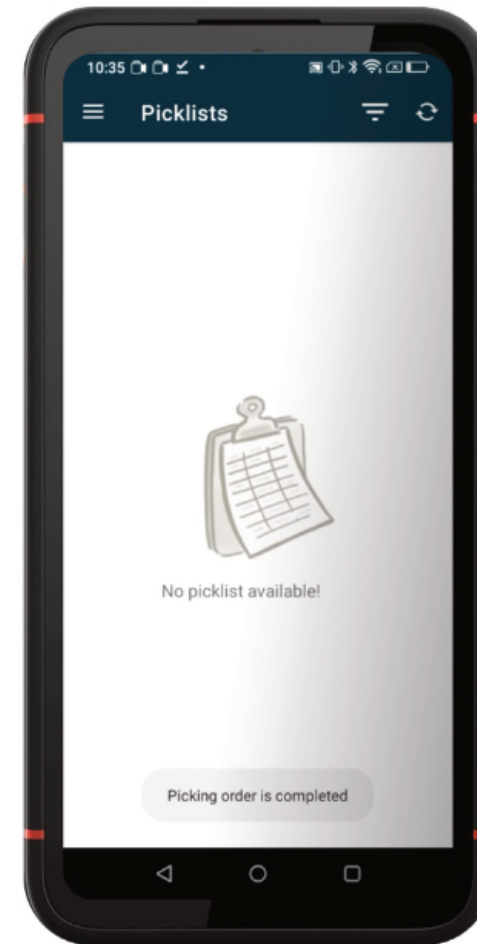


Da der erste Artikel aus dem Fach entnommen worden ist, zeigt die App jetzt den nächsten Lagerplatz an, aus dem Alex den zweiten Artikel entnehmen soll. Alex geht nun zu dem angezeigten Lagerplatz F1-021-1, entnimmt 2 Stück und legt sie in den gleichen Behälter.

**Tippe auf „ENTNOMMEN“(WITHDRAWN“), um die Entnahme zu bestätigen.**



Alle Artikel aus dieser Kommi-Liste wurden nun aus ihren Lagerplätzen entnommen und auf den Wagen gelegt. Jetzt zeigt die App das Ziel an, an das Alex die Artikel bringen muss, damit sie verpackt und versendet werden können. In diesem Fall ist der Packplatz PA-01. Alex schiebt den Wagen zum Packplatz PA-01, an dem seine Kollegen den nächsten Schritt ausführen werden und bestätigt, dass er die Ware dort abgelegt hat. **Tippe auf „ABLEGEN“ (STORE).**



Die App meldet nun, dass der Kommissionierauftrag fertiggestellt ist und dass keine weiteren Aufträge in der Warteschlange vorhanden sind.

**Du kannst jetzt die mobile App Kommissionierung schließen!**

WARENA

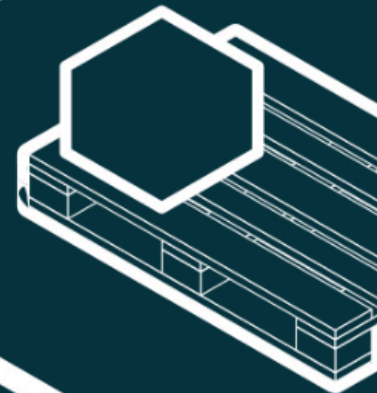
01

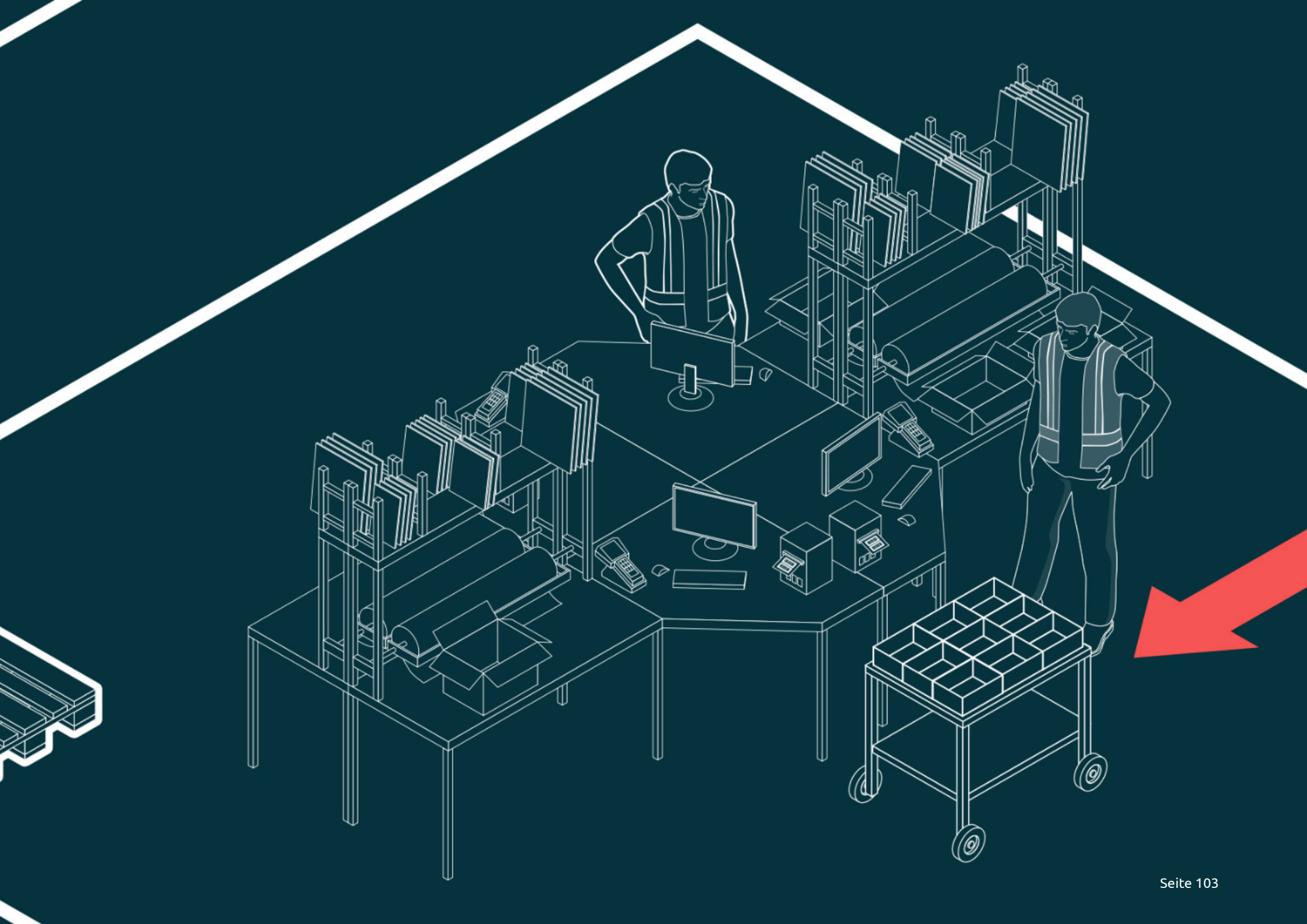


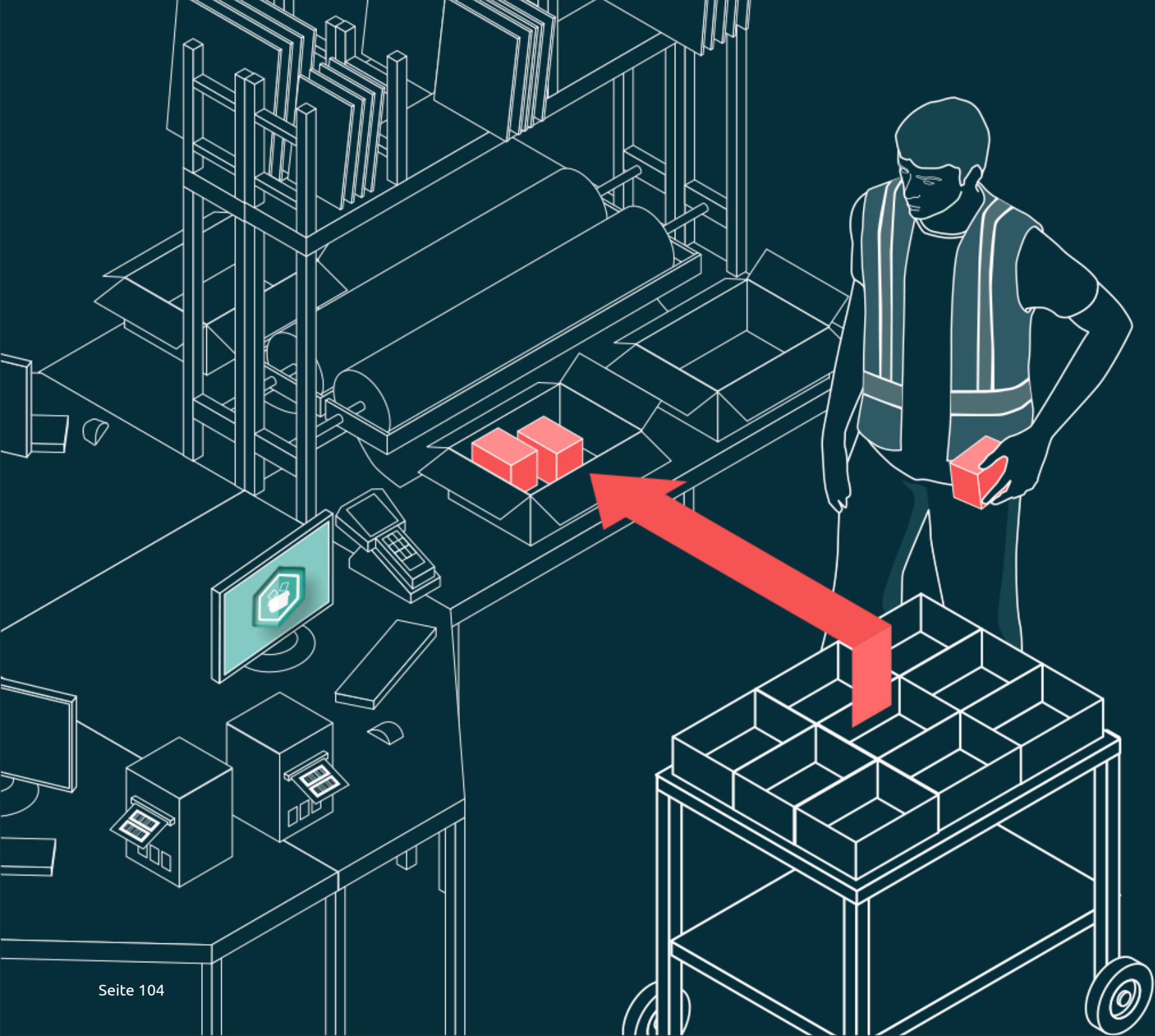
Warehouse Star

**VERPACKEN**

WEB APP









## Benjamin Verpacker

Benjamin's Aufgabe ist die kommissionierten Bestellungen zu verpacken und sie für den Versand vorzubereiten. An seinem Arbeitsplatz wählt er die passende Verpackung aus und je nach Bedarf erzeugt und druckt er Versandetiketten und Lieferscheine.



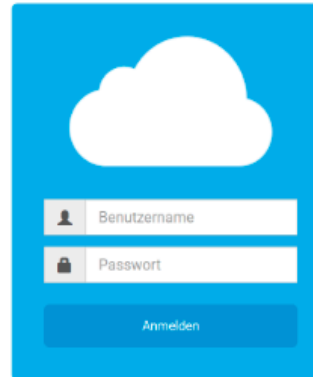
Die Packplatz-App unterstützt das Verpacken einer Kommission in ein oder mehrere Versandeinheiten und die Konfiguration eines Arbeitsplatzes mit Drucker und Waage. Alle Informationen, wie z.B. das zu verpackende Volumen, werden ständig aktualisiert dargestellt.

In unserem Tutorial wirst du Justin dabei unterstützen die Bestellung zu verpacken!

**Öffne dafür die Web App Verpacken.**

### logistics mall Single Sign On

Bitte melden Sie sich mit Ihrem Benutzernamen und  
Kennwort an:



The login form is a blue rounded rectangle. At the top center is a white cloud icon. Below it are two input fields: the first is labeled 'Benutzername' with a person icon, and the second is labeled 'Passwort' with a lock icon. At the bottom center is a blue button labeled 'Anmelden'.

Es öffnet sich ein neuer Tab in Deinem Browser mit einem Login-Fenster. **Gebe zur Anmeldung Deine Zugangsdaten ein** (Deine Email-Adresse und das Passwort, dass Du für das Kundencenter erstellt hast).

Logistics Mail: Basic APPs  
**Verpacken**

Lieferung

Auswählen... Freigeben...  
Behälter... Artikel...

Auftrag  
Empfänger  
Frachtführer

Zu verpacken

Nettogewicht  
Nettovolumen

Bemerkung Lieferadresse  
Bemerkung

Kommissionierbehälter

Lagereinheit	Bez.	Menge	Gewicht	Volumen	Charge	Snr.

Es ist kein Arbeitsplatz ausgewählt  
Bitte wählen Sie einen Arbeitsplatz aus oder legen einen neuen an.

Arbeitsplatz

Platz vor Arbeitsplatz

Platz nach Arbeitsplatz

Etikettendrucker

Listendrucker

Betriebsmodus

Mengenmodus

**Neu** OK Abbrechen

Storno...  
Arbeitsplatz

Neu... Bearbeiten... Löschen...  
Packung schließen...

Angemeldet: aaronmoreno@gmail.com Verbindung: furious-bo72.warehouse-star.de Version: 2.70.0 Copyright: © 2024 Bitergo GmbH

Nach der Anmeldung muss als erstes der Arbeitsplatz eingerichtet werden, bevor wir mit der Arbeit beginnen können.  
**Klicke auf „Neu“.**

Logistics Mail: Basic APPs  
**Verpacken**

Lieferung  
Auswählen... Freigegeben...  
Behälter... Artikel...

Auftrag  
Empfänger  
Frachtführer

Zu verpacken  
Nettogewicht  
Nettovolumen

Bemerkung  
Lieferadresse  
Bemerkung

Kommissionierbehälter

Lagereinheit	Bez.	Menge	Gewicht	Volumen	Charge	Snr.

Es ist kein Arbeitsplatz ausgewählt!  
Bitte wählen Sie einen Arbeitsplatz aus oder legen einen neuen an.

Arbeitsplatz \*

Platz vor Arbeitsplatz

Platz nach Arbeitsplatz

Etikettendrucker

Listendrucker

Betriebsmodus

Mengenmodus

Storno...  
Arbeitsplatz

Neu... Bearbeiten... Löschen...  
Packung schließen...

Angemeldet: aaronmoreno@gmail.com Verbindung: furious-bo72.warehouse-star.de Version: 2.70.0 Copyright: © 2024 Bitargo GmbH

... gib in das erste Feld "Arbeitsplatz" den Text "Arbeitsplatz" oder eine Bezeichnung Deiner Wahl ein, wähle in der zweiten Zeile "Platz vor Arbeitsplatz" aus dem Dropdown "PA-01" aus und wähle in der dritten Zeile bei "Platz nach Arbeitsplatz" "WA-01". Bestätige mit "OK".

Logistics Mall: Bash APPs

# Verpacken

Lieferung

**Auswählen...** Freigeben...

Behälter... Artikel...

Auftrag

Empfänger

Frachtführer

Zu verpacken

Nettogewicht

Nettovolumen

Bemerkung Lieferadresse

Bemerkung

Kommissionierbehälter

Lagereinheit	Bez.	Menge	Gewicht	Volumen	Charge	Snr.

Verpackungen

Lagereinheit	Bez.	Menge	Gewicht	Volumen	Charge	Snr.

Pick und Pack  
 KB komplett packen  
  
 Artikel   
 Menge

Storno...

Arbeitsplatz  Arbeitsplatz

Angemeldet: aaronmoreno@gmail.com Verbindung: furious-bo72.warehouse-star.de Version: 2.70.0 Copyright © 2024 Bitergo GmbH

Klicke auf „Auswählen“, um die offenen Versandaufträge anzuzeigen.

Logistics Mail: Basic APPs  
**Verpacken**

Lieferung

Zu verpacken

Bemerkung Lieferadresse

Auswählen... Freigeben...  
Behälter... Artikel...

Auftrag  
Empfänger  
Frachtführer

Nettogewicht  
Nettovolumen

Bemerkung

Kommissionierbehälter

Lagereinheit Bez. Menge Gew.

Gewicht Volumen Charge Smr.

Storno...  
Arbeitsplatz Arbeitsplatz

Neu... Bearbeiten... Löschen...  
Packung schließen...

Angemeldet: aaronmoreno@gmail.com Verbindung: furious-bo72.warehouse-star.de Version: 2.70.0 Copyright: © 2024 Bitergo GmbH

### Versandauftrag wählen

Auftrag

Auftrag	Zu Verpacken	Lieferung		
LIEFER-00000008			1	192 l

Anzahl 1 [<Einstellungen>](#)

**OK** Abbrechen

**Klicke im Dialogfenster auf den Versandauftrag, den der Kommissionierer Alex eben angeliefert hat und bestätige mit OK.**

Logistics Mail: Basis APPs

# Verpacken

Lieferung

Auswählen... Freigeben...

Behälter... Artikel...

Auftrag: LIEFER-0000000B

Empfänger: \_\_\_\_\_

Frachtführer: \_\_\_\_\_

Zu verpacken

Nettogewicht: 24,6 kg

Nettovolumen: 192 l

Bemerkung: \_\_\_\_\_

Lieferadresse: \_\_\_\_\_

Kommissionierbehälter

Lagereinheit	Bez.	Menge	Gewicht	Volumen	Charge	Snr.
Wagen1	EURO	3 Stk	4,6 kg	201,6 l		
000010	Head & Shoulder	1 Stk	0,6 kg	1,6 l		
000011	Head & Shoulder	2 Stk	4 kg	8 l		

Verpackungen

Lagereinheit	Bez.	Menge	Gewicht	Volumen	Charge	Snr.
--------------	------	-------	---------	---------	--------	------

Artikel: \_\_\_\_\_  
 Menge: \_\_\_\_\_

Storno...

Arbeitsplatz: Arbeitsplatz

Packung schließen...

Angemeldet: aaronmoreno@gmail.com Verbindung: furious-bo72.warehouse-star.de Version: 2.70.0 Copyright: © 2024 Bitergo GmbH

Auf der linken Bildschirmseite erscheinen die Artikel, die verpackt werden müssen.

**Klicke jetzt auf „Neu“ um eine geeignete Verpackung auszuwählen.**

Logistics Mail: Basic APPs

# Verpacken

Lieferung

Auswählen... Freigeben...

Behälter... Artikel...

Auftrag: LIEFER-00000008

Empfänger

Frachtführer

Zu verpacken

Nettogewicht: 24,6 kg

Nettovolumen: 192 l

Bemerkung

Lieferadresse

Kommissionierbehälter

Lagereinheit	Bez.	Menge	Gewicht	Volumen	Charge	Snr.
Wagen1	EURO	3 Stk	4,6 kg	201,6 l		
000010	Head & Shoulder	1 Stk	0,6 kg	1,6 l		
000011	Head & Shoulder	2 Stk	4 kg	8 l		

Verpackungen

Lagereinheit	Bez.	Menge	Gewicht	Volumen	Charge	Snr.
--------------	------	-------	---------	---------	--------	------

Storno...

Arbeitsplatz Arbeitsplatz

Storno...

Neu...

Bearbeiten...

Löschen...

Packung schließen...

Angemeldet: aaronmoreno@gmail.com Verbindung: furious-bo72.warehouse-star.de Version: 2.70.0 Copyright © 2024 Bitargo GmbH

### Packeinheit anlegen

Packeinheit

Ladehilfsmittel

- Karton 100
- Karton 120
- Karton 50

Menge

Verpacken

Es stehen Kartons unterschiedlichen Volumens zur Verfügung. Justin entscheidet sich für den Karton 100.

**Wähle aus dem Dropdown Karton 100 und bestätige mit OK.**



Logistics Mail: Basis APPs

# Verpacken

Lieferung

Auswählen... Freigeben...

Behälter... Artikel...

Auftrag: LIEFER-0000000B

Empfänger:

Frachtführer:

Zu verpacken

Nettogewicht: 24,6 kg

Nettovolumen: 192 l

Bemerkung

Lieferadresse

Kommissionierbehälter

Lagereinheit	Bez.	Menge	Gewicht	Volumen	Charge	Snr.
Wagen1	EURO	3 Stk	4,6 kg	201,6 l		
000010	Head & Shoulder	1 Stk	0,6 kg	1,6 l		
000011	Head & Shoulder	2 Stk	4 kg	8 l		

Verpackungen

Lagereinheit	Bez.	Menge	Gewicht	Volumen	Charge	Snr.
HU-00000042	Karton 100			30 l		

Pick und Pack

KB komplett packen

Entpacken

Artikel: 000010

Menge: 1 Stk

Verpacken

Storno...

Arbeitsplatz: Arbeitsplatz

Neu... Bearbeiten... Löschen...

Packung schließen...

Angemeldet: aaronmoreno@gmail.com Verbindung: furious-bo72.warehouse-star.de Version: 2.70.0 Copyright: © 2024 Bitergo GmbH

Auf der rechten Bildschirmseite wird nun der Karton angezeigt. Justin nimmt einen gefalteten Karton 100 aus dem Fach, entfaltet ihn und schlägt die Bodenklappen ein. Jetzt kann er die Artikel reinlegen.

**Klicke auf den ersten Artikel um ihn auszuwählen und klicke auf „Verpacken“ in der Mitte des Bildschirms.**

Logistics Mail: Basis APPs

# Verpacken

Lieferung

Auswählen... Freigeben...

Behälter... Artikel...

Auftrag: LIEFER-0000000B

Empfänger:

Frachtführer:

Zu verpacken

Nettogewicht: 24 kg

Nettovolumen: 192 l

Bemerkung

Lieferadresse

Kommissionierbehälter

Lagereinheit	Bez.	Menge	Gewicht	Volumen	Charge	Snr.
Wagen1	EURO	2 Stk	4 kg	200 l		
000011	Head & Shoulder	2 Stk	4 kg	8 l		

Verpackungen

Lagereinheit	Bez.	Menge	Gewicht	Volumen	Charge	Snr.
HU-00000042	Karton 100	1 Stk	0,6 kg	30 l		
000010	Head & Shoul	1 Stk	0,6 kg	1,6 l		

Pick und Pack

KB komplett packen

Entpacken

Artikel: 000011

Menge: 2 Stk

Verpacken

Storno...

Arbeitsplatz: Arbeitsplatz

Neu... Bearbeiten... Löschen...

Packung schließen...

Angemeldet: aaronmoreno@gmail.com Verbindung: furious-bo72.warehouse-star.de Version: 2.70.0 Copyright: © 2024 Bitergo GmbH

Benjamin nimmt jetzt den Artikel 000010 aus dem Kommissionierbehälter und legt ihn in den Versandkarton. Dann wiederholt er den Vorgang mit den restlichen zwei Artikeln.

**Klicke auf den zweiten Artikel um ihn auszuwählen und klicke auf „Verpacken“ in der Mitte des Bildschirms.**

Logistics Mail: Basis APPs

# Verpacken

Lieferung

Auswählen... Freigeben...

Behälter... Artikel...

Auftrag: LIEFER-0000000B

Empfänger: \_\_\_\_\_

Frachtführer: \_\_\_\_\_

Zu verpacken

Nettogewicht: 20 kg

Nettovolumen: 192 l

Bemerkung: \_\_\_\_\_

Lieferadresse: \_\_\_\_\_

Kommissionierbehälter

Lagereinheit	Bez.	Menge	Gewicht	Volumen	Charge	Snr.
▼ Wagen1	EURO			192 l		

Verpackungen

Lagereinheit	Bez.	Menge	Gewicht	Volumen	Charge	Snr.
▼ HU-0000042	Karton 100	3 Stk	4,6 kg	30 l		
000010	Head & Shoul	1 Stk	0,6 kg	1,6 l		
000011	Head & Shoul	2 Stk	4 kg	8 l		

Artikel: \_\_\_\_\_
   
 Menge: \_\_\_\_\_

Storno...

Arbeitsplatz:

Angemeldet: aaronmoreno@gmail.com Verbindung: furious-bo72.warehouse-star.de Version: 2.70.0 Copyright: © 2024 Bitergo GmbH

Benjamin legt auch die anderen beiden Artikel in den Versandkarton und kann ihn nun schließen und zukleben. Jetzt kann Benjamin den Versandkarton für den Warenausgang bereitstellen.

**Klicke auf „Packung schließen“.**

Logistics Mail: Basic APPs  
**Verpacken**

Lieferung

Auswählen... Freigeben...

Behälter... Artikel...

Auftrag: LIEFER-00000008

Empfänger

Frachtführer

Zu verpacken

Nettogewicht: 20 kg

Nettovolumen: 192 l

Bemerkung

Lieferadresse

Kommissionierbehälter

Lagereinheit	Bez.	Menge	Gewicht	Volumen	Charge	Snr.
Wagen1	EURO			192 l		

Verpackungen

Lagereinheit	Bez.	Menge	Gewicht	Volumen	Charge	Snr.
000042	Karton 100	3 Stk	4,6 kg	30 l		
010	Head & Shoul	1 Stk	0,6 kg	1,6 l		
011	Head & Shoul	2 Stk	4 kg	8 l		

**Packung schließen**

Transporteinheit: HU-00000042

Ladehilfsmittel: Karton 100

Gewicht: 5 kg

OK Abbrechen

Storno...

Arbeitsplatz Arbeitsplatz

Neu... Bearbeiten... Löschen...

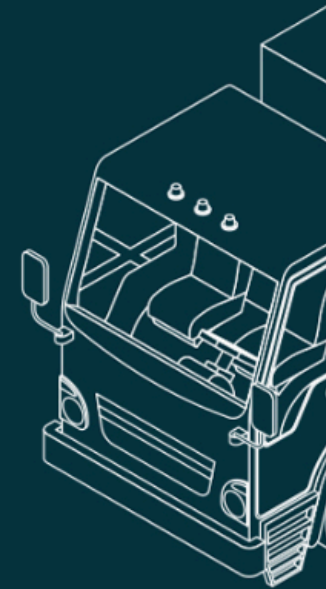
Packung schließen...

Angemeldet: aaronmoreno@gmail.com Verbindung: furious-bo72.warehouse-star.de Version: 2.70.0 Copyright © 2024 Bitargo GmbH

Bestätige mit „OK“.

Du kannst jetzt die Web App Verpacken schließen!

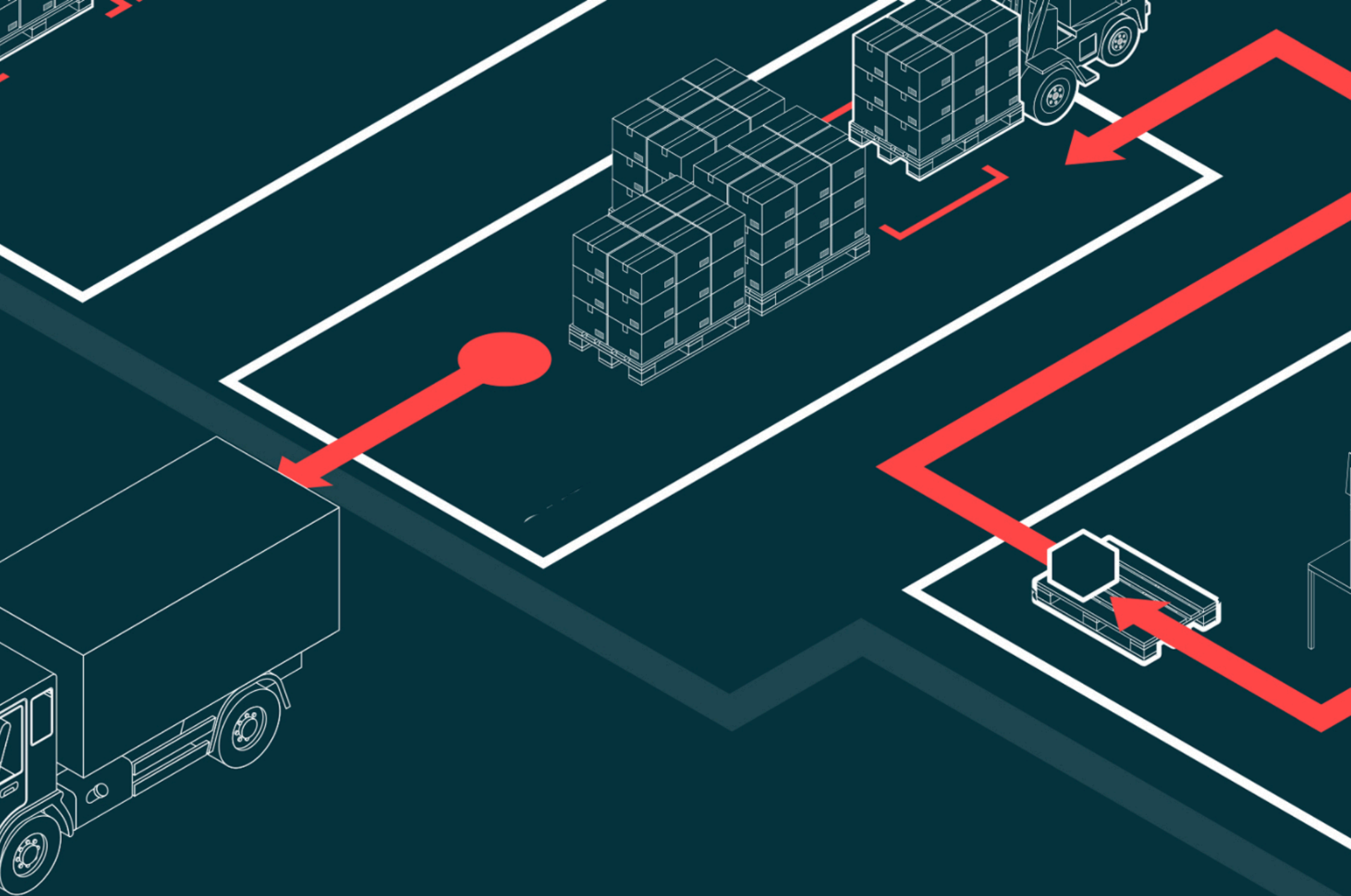
Im nächsten Schritt holt unsere Lageristin Anna den Versandkarton ab und bringt ihn zum Warenausgang.

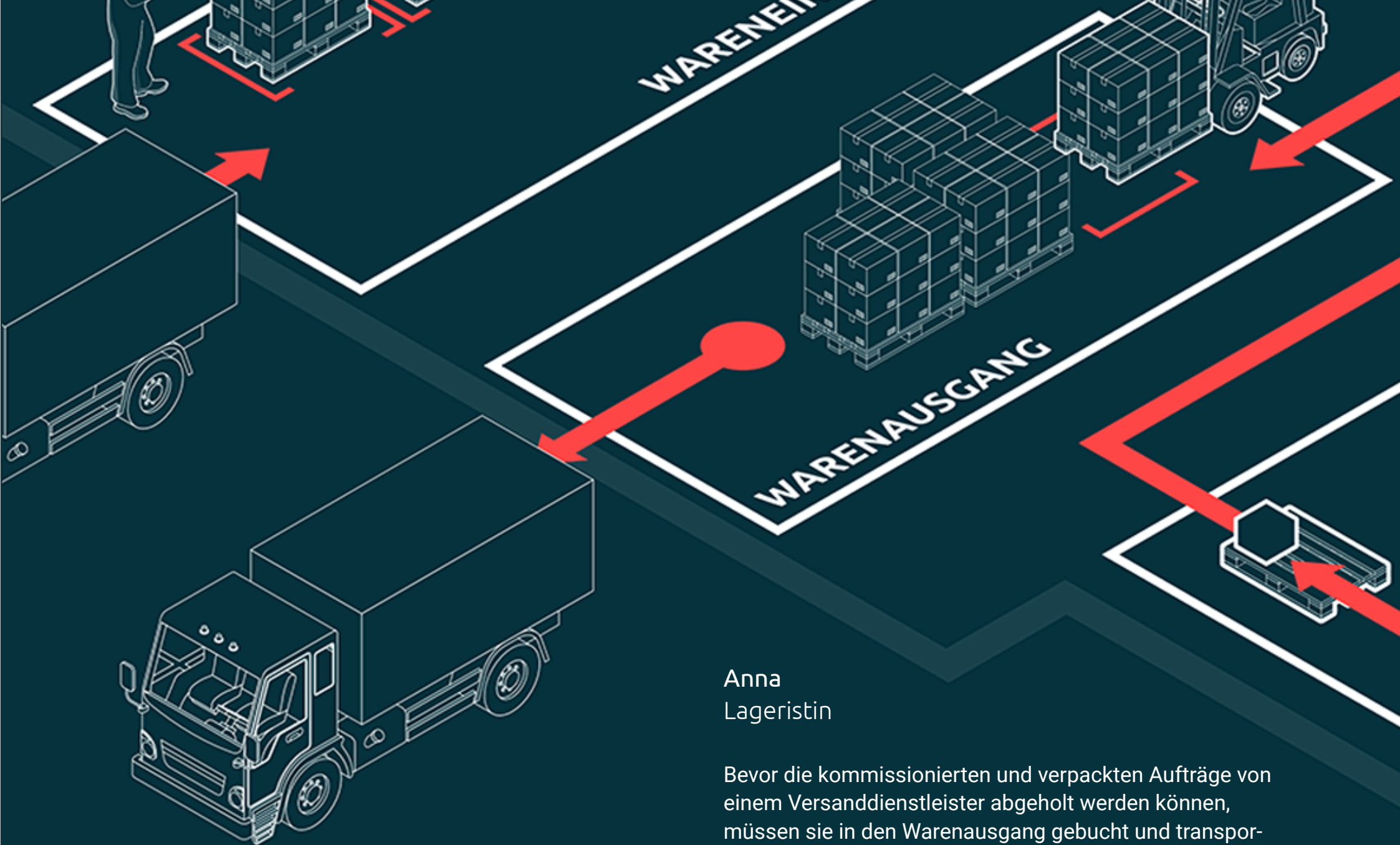


Warehouse Star

# WARENAUSGANG

WEB APP

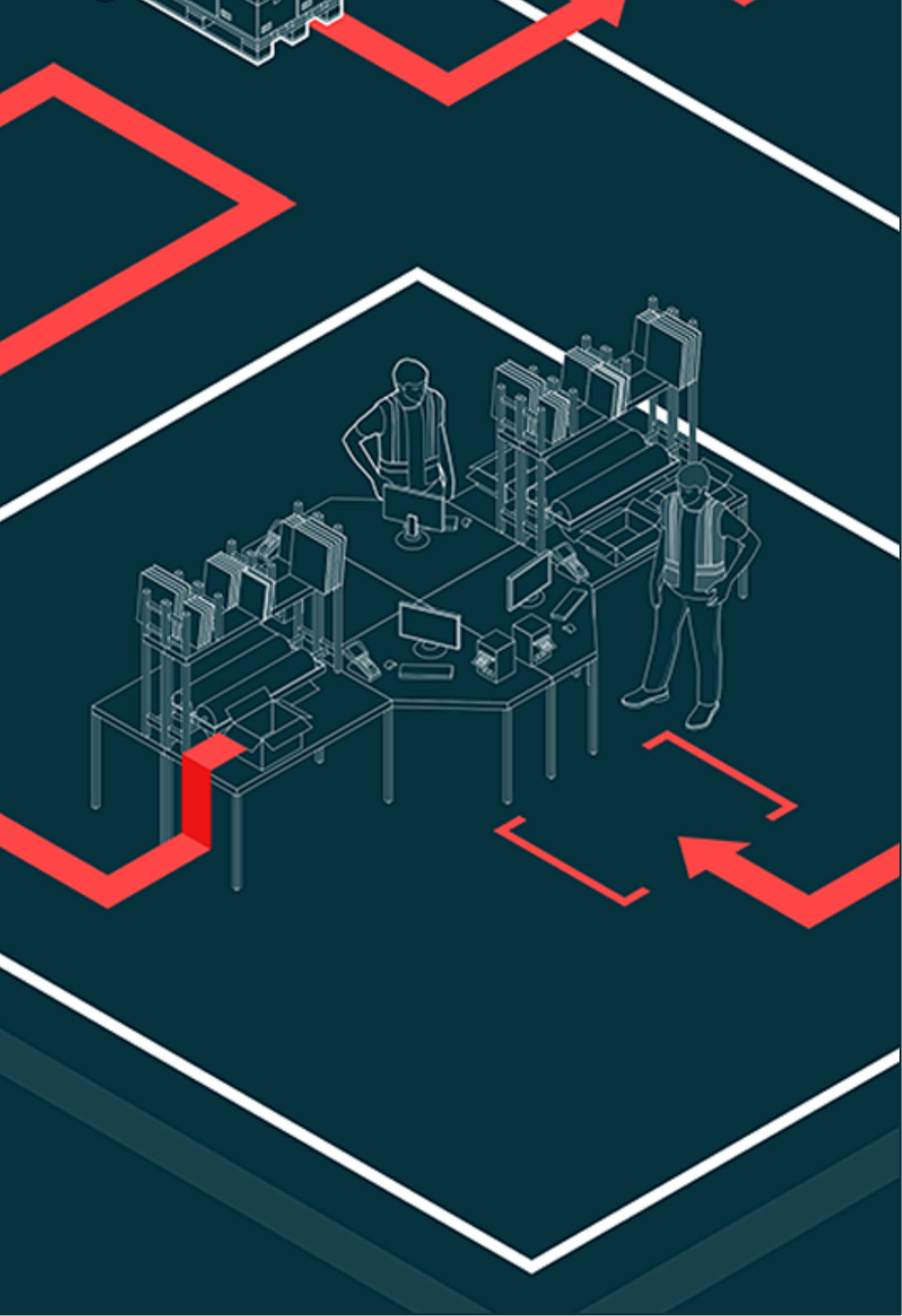




Anna  
Lageristin

Bevor die kommissionierten und verpackten Aufträge von einem Versanddienstleister abgeholt werden können, müssen sie in den Warenausgang gebucht und transportiert werden. Darum kümmert sich Anna!






## Web-App Warenausgang

In einer Web-Oberfläche können die konfigurierten Warenausgangsplätze gezielt selektiert werden und alle dort gebuchten Lagereinheiten gelistet werden. Innerhalb dieser Listen können beliebig viele Lagereinheiten ausgebucht werden.

**Öffne die Web App Warenausgang.**

### logistics mall Single Sign On

Bitte melden Sie sich mit Ihrem Benutzernamen und  
Kennwort an:



The login form is a blue rounded rectangle. At the top center is a white cloud icon. Below it are two input fields: the first is labeled 'Benutzername' with a person icon, and the second is labeled 'Passwort' with a lock icon. At the bottom center is a blue button labeled 'Anmelden'.

Es öffnet sich ein neuer Tab in Deinem Browser mit einem Login-Fenster. **Gebe zur Anmeldung Deine Zugangsdaten ein.**  
(Deine Email-Adresse und das Passwort, dass Du für das Kundencenter erstellt hast.)

Logistics Mail: Basis APPs  
**Basis APP Warenausgang/Versandaufträge**

Transport:  Artikel:  Tracking ID:    WA gebucht  Volumen/Gewicht-Ermittlung

**Navigation**  
 Versandaufträge  
 Verladungen  
 WA-Plätze

Transport:  Artikel:  Tracking ID:    WA gebucht  Volumen/Gewicht-Ermittlung

**Text/Etikett**  
 Auftrag: LIEFER-00000008

**Status/Zeit**  
 Status: WA bereitgestellt  
 Typ: Lieferung

**Partner/Maßeinheit**  
 Mandant:  
 Empfänger:  
 Frachtführer:  
 Anzahl LHM:  
 Nettovolumen:  
 Nettogewicht:

**Weitere Daten**  
 Nummer der Vers...:

**Undefiniert**  
 Status Änderungs...:  
 Priorität:  
 Volumen:

**Positionen**  
 Artikel: 000010  
 Menge: 1 Stk  
 Artikel: 000011  
 Menge: 2 Stk

Auftrag	Status	Typ	Mandant	Empfänger	Frachtführer	Anzahl LHM	Nettovolumen	Nettogewicht	SSCC
LIEFER-00000008	WA bereitgestellt	Lieferung							

Anzahl 1 (Markiert 1)

Angemeldet: aaronwmoreno@gmail.com Verbindung: furious-bo72.warehouse-star.de Version: 2.70.0 Copyright: © 2024 Bitergo GmbH

Jetzt bist Du in der Web App Warenausgang angemeldet. **Klicke auf die Sendung, die gerade verpackt worden ist.** Bei Bedarf können hier noch Dokumente wie Lieferscheine oder Frachtbriefe gedruckt werden oder Verladungen angelegt werden.

**Klicke auf „WA-Buchen“ um die Sendung als versendet zu buchen!**

Logistics Mail: Basis APPs  
Basis APP Warenausgang/Versandaufträge

Transport:  Artikel:  Tracking ID:    WA gebucht  Volumen/Gewicht-Ermittlung

Text/Etikett  
Auftrag: LIEFER-00000008

Status/Zeit  
Status: WA bereitgestellt  
Typ: Lieferung

Partner/Maßeinheit  
Mandant:  
Empfänger:  
Frachtführer:  
Anzahl LHM:  
Nettovolumen:  
Nettogewicht:

Weitere Daten  
Nummer der Vers...

Undefiniert  
Status Änderungs...  
Priorität:  
Volumen:

Positionen  
Artikel: 000010  
Menge: 1 Stk  
Artikel: 000011  
Menge: 2 Stk

Navigation  
Versandaufträge  
Verladungen  
WA-Plätze

▼ <Ungefiltert> Schnellfilter

Auftrag	Status	Typ	Mandant	Empfänger	Frachtführer	Anzahl LHM	Nettovolumen	Nettogewicht	SSCC
LIEFER-00000008	WA bereitgestellt	Lieferung							

**Bestätigung** ✕

Es wird eine Lagereinheit umgebucht

Versandplatz:

Anzahl 1 (Markiert 1)

Angemeldet: aaronmoreno@gmail.com Verbindung: furious-bo72.warehouse-star.de Version: 2.70.0 Copyright: © 2024 Bitergo GmbH

**Wähle den Versandplatz VS-01 aus dem Dropdown und klicke auf OK.**

Die Sendung wird als versendet gebucht und die Lieferung ist damit abgeschlossen!  
**Du kannst jetzt die Web App Warenausgang schließen!**



Warehouse Star

Glückwunsch!  
Du hast unser Tutorial erfolgreich abgeschlossen!